

股票代號：1319

東陽實業廠股份有限公司及子公司

合併財務報告暨會計師核閱報告

民國一〇八年一月一日至六月三十日

及民國一〇七年一月一日至六月三十日

公司地址：台南市安南區安和路二段98號

公司電話：(06)356-0511

合併財務報告

目 錄

| 項 目 | 頁 次 |
|---------------------------|--------------------|
| 一、封面 | 1 |
| 二、目錄 | 2 |
| 三、會計師核閱報告 | 3~4 |
| 四、合併資產負債表 | 5~6 |
| 五、合併綜合損益表 | 7 |
| 六、合併權益變動表 | 8 |
| 七、合併現金流量表 | 9 |
| 八、合併財務報表附註 | |
| (一) 公司沿革 | 10 |
| (二) 通過財務報告之日期及程序 | 10 |
| (三) 新發布及修訂準則及解釋之適用 | 10~14 |
| (四) 重大會計政策之彙總說明 | 15~35 |
| (五) 重大會計判斷、估計及假設不確定性之主要來源 | 36~37 |
| (六) 重要會計項目之說明 | 38~71 |
| (七) 關係人交易 | 71~72 |
| (八) 質押之資產 | 73 |
| (九) 重大或有負債及未認列之合約承諾 | 73~74 |
| (十) 重大之災害損失 | 74 |
| (十一) 重大之期後事項 | 74 |
| (十二) 其他 | 74~84 |
| (十三) 附註揭露事項 | |
| 1. 重大交易事項相關資訊 | 84、87~90、95 |
| 2. 轉投資事業相關資訊 | 84、91~94 |
| 3. 大陸投資資訊 | 85、88~89、 96~97 |
| (十四) 部門資訊 | 85~86 |

會計師核閱報告

東陽實業廠股份有限公司 公鑒：

前言

東陽實業廠股份有限公司及其子公司民國一〇八年六月三十日及民國一〇七年六月三十日之合併資產負債表，民國一〇八年四月一日至六月三十日、民國一〇七年四月一日至六月三十日、民國一〇八年一月一日至六月三十日及民國一〇七年一月一日至六月三十日之合併綜合損益表，暨民國一〇八年一月一日至六月三十日及民國一〇七年一月一日至六月三十日之合併權益變動表及合併現金流量表，以及合併財務報表附註(包括重大會計政策彙總)，業經本會計師核閱竣事。依證券發行人財務報告編製準則暨經金融監督管理委員會認可並發布生效之國際會計準則第三十四號「期中財務報導」編製允當表達之合併財務報表係管理階層之責任，本會計師之責任係依據核閱結果對合併財務報表作成結論。

範圍

除保留結論之基礎段所述者外，本會計師係依照審計準則公報第六十五號「財務報表之核閱」執行核閱工作。核閱合併財務報表時所執行之程序包括查詢(主要向負責財務與會計事務之人員查詢)、分析性程序及其他核閱程序。核閱工作之範圍明顯小於查核工作之範圍，因此本會計師可能無法察覺所有可藉由查核工作辨認之重大事項，故無法表示查核意見。

保留結論之基礎

如合併財務報表附註四.3 所述，列入上開合併財務報表之部分非重要子公司之同期間財務報表未經會計師核閱，其民國一〇八年六月三十日及民國一〇七年六月三十日之資產總額分別為 7,382,279 仟元及 8,115,406 仟元，分別占合併資產總額之 19.70% 及 21.30%；負債總額分別為 3,314,635 仟元及 3,759,819 仟元，分別占合併負債總額之 21.34% 及 22.40%；民國一〇八年四月一日至六月三十日、民國一〇七年四月一日至六月三十日、民國一〇八年一月一日至六月三十日及民國一〇七年一月一日至六月三十日之綜合損益總額分別為(145,021)仟元、(39,835)仟元、(146,317)仟元及 5,157 仟元，分別佔合併綜合損益總額之(33.02)%、(7.51)%、(13.38)%及 0.43%。另，如合併財務報表附註六.7 所述，東陽實業廠股份有限公司及其子公司民國一〇八年六月三十日及民國一〇七年六月三十日採用權益法之投資分別為 1,995,444 仟元及 1,996,210 仟元，民國一〇八年四月一日至六月三十日、民國一〇七年四月一日至六月三十日、民國一〇八年一月一日至六月三十日及民國一〇七年一月一日至六月三十日相關之採用權益法

認列之關聯企業及合資損益之份額分別為 54,646 仟元、92,705 仟元、71,777 仟元及 199,204 仟元，採用權益法認列之關聯企業及合資之其他綜合損益之份額分別為(22,667) 仟元、2,415 仟元、27,060 仟元及 13,667 仟元，係以該等被投資公司同期間未經會計師核閱之財務報表為依據。另合併財務報表附註十三所揭露前述子公司及被投資公司相關資訊亦未經會計師核閱。

保留結論

依本會計師核閱結果，除保留結論之基礎段所述部分非重要子公司及採用權益法之被投資公司之財務報表及相關資訊倘經會計師核閱，對合併財務報表可能有所調整之影響外，並未發現上開合併財務報表在所有重大方面有未依照證券發行人財務報告編製準則暨經金融監督管理委員會認可並發布生效之國際會計準則第三十四號「期中財務報導」編製，致無法允當表達東陽實業廠股份有限公司及其子公司民國一〇八年六月三十日及民國一〇七年六月三十日之合併財務狀況、民國一〇八年四月一日至六月三十日及民國一〇七年四月一日至六月三十日與民國一〇八年一月一日至六月三十日及民國一〇七年一月一日至六月三十日之合併財務績效，暨民國一〇八年一月一日至六月三十日及民國一〇七年一月一日至六月三十日之合併現金流量之情事。

安永聯合會計師事務所

主管機關核准辦理公開發行公司財務報告

查核簽證文號：金管證六字第 0950104133 號

金管證審字第 1010045851 號

黃世杰



會計師：

胡子仁



中華民國 一〇八 年 八 月 八 日

東陽實業股份有限公司及子公司

合併資產負債表

民國一〇八年六月三十日、一〇七年十二月三十一日及一〇七年六月三十日

(民國一〇八年及一〇七年六月三十日僅經核閱，未依一般公認審計準則查核)

單位：新臺幣仟元

| 代碼 | 資 產 會 計 項 目 | 附 註 | 一〇八年六月三十日 | | 一〇七年十二月三十一日 | | 一〇七年六月三十日 | |
|------|--------------------------|----------|--------------|-----|--------------|-----|--------------|-----|
| | | | 金 額 | % | 金 額 | % | 金 額 | % |
| | 流動資產 | | | | | | | |
| 1100 | 現金及約當現金 | 四/六.1 | \$1,304,858 | 4 | \$1,135,966 | 3 | \$1,067,866 | 3 |
| 1136 | 按攤銷後成本衡量之金融資產-流動 | 四/六.3 | 12,739 | - | 12,601 | - | 26,322 | - |
| 1150 | 應收票據淨額 | 四/六.4 | 155,078 | - | 162,506 | - | 221,641 | 1 |
| 1170 | 應收帳款淨額 | 四/六.5 | 3,988,303 | 11 | 4,075,345 | 11 | 4,474,007 | 11 |
| 1180 | 應收帳款-關係人淨額 | 四/六.5/七 | 114,747 | - | 120,876 | - | 162,159 | - |
| 1200 | 其他應收款 | 四 | 349,794 | 1 | 133,804 | - | 412,667 | 1 |
| 130x | 存貨 | 四/六.6 | 2,750,140 | 8 | 2,814,423 | 8 | 3,014,938 | 8 |
| 1470 | 其他流動資產 | 四 | 513,009 | 1 | 565,387 | 2 | 581,438 | 2 |
| 11xx | 流動資產合計 | | 9,188,668 | 25 | 9,020,908 | 24 | 9,961,038 | 26 |
| | 非流動資產 | | | | | | | |
| 1517 | 透過其他綜合損益按公允價值衡量之金融資產-非流動 | 四/六.2 | 314,273 | 1 | 276,612 | 1 | 359,648 | 1 |
| 1535 | 按攤銷後成本衡量之金融資產-非流動 | 四/六.3 | 18,728 | - | 18,728 | - | 18,728 | - |
| 1550 | 採用權益法之投資 | 四/六.7 | 3,709,917 | 10 | 3,768,180 | 10 | 3,641,664 | 10 |
| 1600 | 不動產、廠房及設備 | 四/六.8 | 20,612,697 | 55 | 20,448,987 | 55 | 20,165,630 | 52 |
| 1755 | 使用權資產 | 四/六.19 | 348,572 | 1 | - | - | - | - |
| 1780 | 無形資產 | 四/六.9.10 | 1,261,931 | 3 | 1,124,981 | 3 | 1,207,897 | 3 |
| 1840 | 遞延所得稅資產 | 四/六.23 | 218,915 | 1 | 224,985 | 1 | 230,736 | 1 |
| 1915 | 預付設備款 | | 1,547,567 | 4 | 1,856,403 | 5 | 1,982,818 | 5 |
| 1985 | 長期預付租金 | | - | - | 269,257 | 1 | 283,304 | 1 |
| 1995 | 其他非流動資產-其他 | | 261,060 | - | 249,192 | - | 241,388 | 1 |
| 15xx | 非流動資產合計 | | 28,293,660 | 75 | 28,237,325 | 76 | 28,131,813 | 74 |
| 1xxx | 資產總計 | | \$37,482,328 | 100 | \$37,258,233 | 100 | \$38,092,851 | 100 |

(請參閱合併財務報表附註)

董事長：吳永豐

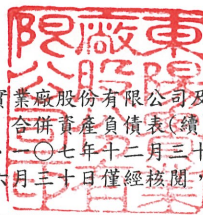


經理人：吳永祥



會計主管：陳金錫





東陽實業股份有限公司及子公司

合併資產負債表(續)

民國一〇八年六月三十日、一〇七年十二月三十一日及一〇七年六月三十日
(民國一〇八年及一〇七年六月三十日僅經核閱，未依一般公認審計準則查核)

單位：新臺幣仟元

| 代碼 | 負債及權益 會計項目 | 附註 | 一〇八年六月三十日 | | 一〇七年十二月三十一日 | | 一〇七年六月三十日 | |
|------|----------------------|--------|--------------|-----|--------------|-----|--------------|-----|
| | | | 金額 | % | 金額 | % | 金額 | % |
| | 流動負債 | | | | | | | |
| 2100 | 短期借款 | 四/六.11 | \$2,305,736 | 6 | \$2,000,902 | 5 | \$1,983,440 | 5 |
| 2150 | 應付票據 | | 495 | - | 422 | - | 392 | - |
| 2170 | 應付帳款 | | 2,233,959 | 6 | 2,374,833 | 6 | 2,929,450 | 8 |
| 2180 | 應付帳款—關係人 | 七 | 92,182 | - | 158,398 | 1 | 167,535 | - |
| 2200 | 其他應付款 | | 1,001,808 | 2 | 1,140,884 | 3 | 1,086,418 | 3 |
| 2213 | 應付設備款 | | 409,785 | 1 | 549,187 | 1 | 467,125 | 1 |
| 2216 | 應付股利 | | 1,005,511 | 2 | - | - | 1,212,528 | 3 |
| 2230 | 本期所得稅負債 | 四/六.23 | 299,953 | 1 | 346,107 | 1 | 403,946 | 1 |
| 2250 | 負債準備-流動 | 四/六.15 | 6,176 | - | 6,176 | - | 22,535 | - |
| 2280 | 租賃負債-流動 | 四/六.19 | 14,471 | - | - | - | - | - |
| 2321 | 一年或一營業週期內到期或執行賣回權公司債 | 四/六.12 | 600,000 | 2 | 600,000 | 2 | 600,000 | 2 |
| 2322 | 一年或一營業週期到期長期借款 | 四/六.13 | 16,015 | - | 35,773 | - | 342,158 | 1 |
| 2399 | 其他流動負債-其他 | | 280,308 | 1 | 258,726 | 1 | 305,137 | - |
| 21xx | 流動負債合計 | | 8,266,399 | 21 | 7,471,408 | 20 | 9,520,664 | 24 |
| | 非流動負債 | | | | | | | |
| 2530 | 應付公司債 | 四/六.12 | - | - | 600,000 | 2 | 600,000 | 2 |
| 2540 | 長期借款 | 四/六.13 | 6,280,378 | 17 | 6,288,167 | 16 | 5,657,365 | 15 |
| 2570 | 遞延所得稅負債 | 四/六.23 | 390,996 | 1 | 390,996 | 1 | 376,174 | 1 |
| 2580 | 租賃負債-非流動 | 四/六.19 | 49,804 | - | - | - | - | - |
| 2640 | 淨確定福利負債—非流動 | 四/六.14 | 516,005 | 2 | 609,197 | 2 | 605,411 | 2 |
| 2670 | 其他非流動負債—其他 | | 26,132 | - | 25,138 | - | 23,366 | - |
| 25xx | 非流動負債合計 | | 7,263,315 | 20 | 7,913,498 | 21 | 7,262,316 | 20 |
| 2xxx | 負債總計 | | 15,529,714 | 41 | 15,384,906 | 41 | 16,782,980 | 44 |
| 31xx | 歸屬於母公司業主之權益 | | | | | | | |
| 3100 | 股本 | 四/六.16 | | | | | | |
| 3110 | 普通股股本 | | 5,914,771 | 16 | 5,914,771 | 16 | 5,914,771 | 16 |
| 3200 | 資本公積 | 四/六.16 | 4,149,463 | 11 | 4,149,368 | 11 | 4,149,368 | 11 |
| 3300 | 保留盈餘 | 四/六.16 | | | | | | |
| 3310 | 法定盈餘公積 | | 2,298,051 | 6 | 2,105,450 | 6 | 2,105,450 | 5 |
| 3320 | 特別盈餘公積 | | 203,919 | 1 | 57,722 | - | 57,722 | - |
| 3350 | 未分配盈餘 | | 8,611,998 | 23 | 8,923,902 | 24 | 8,085,015 | 21 |
| | 保留盈餘合計 | | 11,113,968 | 30 | 11,087,074 | 30 | 10,248,187 | 26 |
| 3400 | 其他權益 | 四/六.16 | (81,471) | - | (203,919) | - | 33,551 | - |
| 36xx | 非控制權益 | 四/六.16 | 855,883 | 2 | 926,033 | 2 | 963,994 | 3 |
| 3xxx | 權益總計 | | 21,952,614 | 59 | 21,873,327 | 59 | 21,309,871 | 56 |
| | 負債及權益總計 | | \$37,482,328 | 100 | \$37,258,233 | 100 | \$38,092,851 | 100 |

(請參閱合併財務報表附註)

董事長：吳永豐




經理人：吳永祥



會計主管：陳金錫





東陽實業股份有限公司及子公司

合併綜合損益表

民國一〇八年及一〇七年四月一日至六月三十日與民國一〇八年及一〇七年一月一日至六月三十日
(僅經核閱,未依一般公認審計準則查核)

單位:新臺幣仟元

| 代碼 | 會計項目 | 附註 | 一〇八年四月一日至 六月三十日 | | 一〇七年四月一日至 六月三十日 | | 一〇八年一月一日至 六月三十日 | | 一〇七年一月一日至 六月三十日 | |
|------|--------------------------------------|--------------|--------------------|------|--------------------|------|--------------------|------|--------------------|------|
| | | | 金額 | % | 金額 | % | 金額 | % | 金額 | % |
| 4000 | 營業收入 | 四/六.17/七 | \$5,281,076 | 100 | \$5,806,340 | 100 | \$10,590,969 | 100 | \$12,051,478 | 100 |
| 5000 | 營業成本 | 四/六.20/七 | (3,953,106) | (75) | (4,548,766) | (78) | (7,968,801) | (75) | (9,330,588) | (77) |
| 5900 | 營業毛利 | | 1,327,970 | 25 | 1,257,574 | 22 | 2,622,168 | 25 | 2,720,890 | 23 |
| 6000 | 營業費用 | 四/六.18.19.20 | | | | | | | | |
| 6100 | 推銷費用 | | (407,678) | (8) | (408,840) | (7) | (800,262) | (8) | (832,034) | (7) |
| 6200 | 管理費用 | | (272,945) | (5) | (287,485) | (5) | (510,440) | (5) | (582,177) | (5) |
| 6300 | 研究發展費用 | | (149,317) | (3) | (160,105) | (3) | (276,079) | (3) | (313,106) | (3) |
| | 營業費用合計 | | (829,940) | (16) | (856,430) | (15) | (1,586,781) | (16) | (1,727,317) | (15) |
| 6900 | 營業利益 | | 498,030 | 9 | 401,144 | 7 | 1,035,387 | 9 | 993,573 | 8 |
| 7010 | 其他收入 | 四/六.21 | 49,052 | 1 | 86,282 | 1 | 77,891 | 1 | 120,680 | 1 |
| 7020 | 其他利益及損失 | 四/六.21 | 16,098 | - | 74,348 | 1 | 47,358 | - | 28,544 | - |
| 7050 | 財務成本 | 四/六.21 | (45,109) | (1) | (42,312) | (1) | (86,104) | (1) | (81,977) | (1) |
| 7060 | 採用權益法認列之關聯企業及合資損益之份額 | | 129,503 | 2 | 137,723 | 2 | 183,858 | 2 | 292,450 | 3 |
| | 營業外收入及支出合計 | | 149,544 | 2 | 256,041 | 3 | 223,003 | 2 | 359,697 | 3 |
| 7900 | 稅前淨利 | | 647,574 | 11 | 657,185 | 10 | 1,258,390 | 11 | 1,353,270 | 11 |
| 7950 | 所得稅費用 | 四/六.23 | (155,522) | (3) | (66,588) | (1) | (296,351) | (2) | (259,608) | (2) |
| 8200 | 本期淨利 | | \$492,052 | 8 | \$590,597 | 9 | \$962,039 | 9 | \$1,093,662 | 9 |
| 8300 | 其他綜合損益 | 四/六.22 | | | | | | | | |
| 8310 | 不重分類至損益之項目 | | | | | | | | | |
| 8316 | 透過其他綜合損益按公允價值衡量之權益工具投資未實現評價損益 | | 37,661 | 1 | (50,691) | (1) | 37,661 | - | 35,198 | - |
| 8349 | 與不重分類之項目相關之所得稅 | | - | - | - | - | - | - | 4,135 | - |
| 8360 | 後續可能重分類至損益之項目 | | | | | | | | | |
| 8361 | 國外營運機構財務報表換算之兌換差額 | | (41,044) | (1) | (816) | - | 48,378 | - | 39,324 | - |
| 8370 | 採用權益法認列關聯企業及合資之其他綜合損益之份額—可能重分類至損益之項目 | | (47,297) | (1) | (8,623) | - | 47,761 | - | 22,981 | - |
| 8399 | 與可能重分類至損益之項目相關之所得稅 | | (2,120) | - | - | - | (2,120) | - | (2,744) | - |
| | 本期其他綜合損益(稅後淨額) | | (52,800) | (1) | (60,130) | (1) | 131,680 | - | 98,894 | - |
| 8500 | 本期綜合損益總額 | | \$439,252 | 7 | \$530,467 | 8 | \$1,093,719 | 9 | \$1,192,556 | 9 |
| 8600 | 淨利歸屬於: | | | | | | | | | |
| 8610 | 母公司業主 | | \$532,227 | 9 | \$579,671 | 9 | \$1,032,405 | 10 | \$1,079,012 | 9 |
| 8620 | 非控制權益 | | \$(40,175) | (1) | \$10,926 | - | \$(70,366) | (1) | \$14,650 | - |
| 8700 | 綜合損益總額歸屬於: | | | | | | | | | |
| 8710 | 母公司業主 | | \$489,411 | 8 | \$524,713 | 8 | \$1,154,853 | 10 | \$1,174,420 | 9 |
| 8720 | 非控制權益 | | \$(50,159) | (1) | \$5,754 | - | \$(61,134) | (1) | \$18,136 | - |
| | 每股盈餘(元) | | | | | | | | | |
| 9750 | 基本每股盈餘 | 四/六.24 | \$0.90 | | \$0.98 | | \$1.75 | | \$1.82 | |
| 9850 | 稀釋每股盈餘 | 四/六.24 | \$0.90 | | \$0.98 | | \$1.75 | | \$1.82 | |

(請參閱合併財務報表附註)

董事長:吳永豐




經理人:吳永祥



會計主管:陳金錫





東陽實業股份有限公司及子公司
合併權益變動表
民國一〇八年及一〇七年一月一日至六月三十日
(僅經核閱，未依一般公認審計準則查核)

單位：新臺幣仟元

| 代碼 | 項 目 | 歸屬於母公司業主之權益 | | | | | | | | | 非控制權益 | 權益總額 |
|-----|----------------------|-------------|-------------|-------------|-----------|-------------|---------------------------|---|-----------------------|--------------|-----------|--------------|
| | | 股本 | 資本公積 | 保 留 盈 餘 | | | 其他權益項目 | | | 總計 | | |
| | | | | 法定盈餘公積 | 特別盈餘公積 | 未分配盈餘 | 國外營運機構 財務報表換算 之兌換差額 | 透過其他綜合損 益按公允價值衡 量之金融資產未 實現評價損益 | 備供出售金 融資產未實 現損益 | | | |
| | | 3100 | 3200 | 3310 | 3320 | 3350 | 3410 | 3420 | 3425 | 31XX | 36XX | 3XXX |
| A1 | 民國107年1月1日餘額 | \$5,914,771 | \$4,149,257 | \$1,871,315 | \$135,542 | \$8,367,931 | \$(305,788) | \$- | \$248,066 | \$20,381,094 | \$954,874 | \$21,335,968 |
| A3 | 追溯適用及追溯重編之影響數 | - | - | - | - | 2,780 | - | 248,066 | (248,066) | 2,780 | - | 2,780 |
| A5 | 期初重編後餘額 | 5,914,771 | 4,149,257 | 1,871,315 | 135,542 | 8,370,711 | (305,788) | 248,066 | - | 20,383,874 | 954,874 | 21,338,748 |
| B1 | 106年度盈餘指撥及分配 | | | | | | | | | | | |
| B1 | 提列法定盈餘公積 | - | - | 234,135 | - | (234,135) | - | - | - | - | - | - |
| B5 | 普通股現金股利 | - | - | - | - | (1,212,528) | - | - | - | (1,212,528) | - | (1,212,528) |
| B17 | 特別盈餘公積迴轉 | - | - | - | (77,820) | 77,820 | - | - | - | - | - | - |
| C17 | 其他資本公積變動數 | - | 111 | - | - | - | - | - | - | 111 | - | 111 |
| D1 | 107年1月1日至6月30日淨利 | - | - | - | - | 1,079,012 | - | - | - | 1,079,012 | 14,650 | 1,093,662 |
| D3 | 107年1月1日至6月30日其他綜合損益 | - | - | - | - | 4,135 | 56,075 | 35,198 | - | 95,408 | 3,486 | 98,894 |
| D5 | 107年1月1日至6月30日綜合損益總額 | - | - | - | - | 1,083,147 | 56,075 | 35,198 | - | 1,174,420 | 18,136 | 1,192,556 |
| O1 | 非控制權益增減 | - | - | - | - | - | - | - | - | - | (9,016) | (9,016) |
| Z1 | 民國107年6月30日餘額 | \$5,914,771 | \$4,149,368 | \$2,105,450 | \$57,722 | \$8,085,015 | \$(249,713) | \$283,264 | \$- | \$20,345,877 | \$963,994 | \$21,309,871 |
| A1 | 民國108年1月1日餘額 | \$5,914,771 | \$4,149,368 | \$2,105,450 | \$57,722 | \$8,923,902 | \$(404,147) | \$200,228 | \$- | \$20,947,294 | \$926,033 | \$21,873,327 |
| B1 | 107年度盈餘指撥及分配 | | | | | | | | | | | |
| B1 | 提列法定盈餘公積 | - | - | 192,601 | - | (192,601) | - | - | - | - | - | - |
| B3 | 提列特別盈餘公積 | - | - | - | 146,197 | (146,197) | - | - | - | - | - | - |
| B5 | 普通股現金股利 | - | - | - | - | (1,005,511) | - | - | - | (1,005,511) | - | (1,005,511) |
| C17 | 其他資本公積變動數 | - | 95 | - | - | - | - | - | - | 95 | - | 95 |
| D1 | 108年1月1日至6月30日淨利 | - | - | - | - | 1,032,405 | - | - | - | 1,032,405 | (70,366) | 962,039 |
| D3 | 108年1月1日至6月30日其他綜合損益 | - | - | - | - | - | 84,787 | 37,661 | - | 122,448 | 9,232 | 131,680 |
| D5 | 108年1月1日至6月30日綜合損益總額 | - | - | - | - | 1,032,405 | 84,787 | 37,661 | - | 1,154,853 | (61,134) | 1,093,719 |
| O1 | 非控制權益增減 | - | - | - | - | - | - | - | - | - | (9,016) | (9,016) |
| Z1 | 民國108年6月30日餘額 | \$5,914,771 | \$4,149,463 | \$2,298,051 | \$203,919 | \$8,611,998 | \$(319,360) | \$237,889 | \$- | \$21,096,731 | \$855,883 | \$21,952,614 |

(請參閱合併財務報表附註)

董事長：吳永豐



經理人：吳永祥



會計主管：陳金錫



東陽實業股份有限公司及子公司

合併現金流量表

民國一〇八年及一〇七年一月一日至六月三十日

(僅經核閱，未依一般公認審計準則查核)

單位：新臺幣仟元

| 代碼 | 項 目 | 一〇八年一月一日 | 一〇七年一月一日 | 代碼 | 項 目 | 一〇八年一月一日 | 一〇七年一月一日 |
|--------|--------------------|-------------|-------------|--------|-------------------|-------------|-------------|
| | | 至六月三十日 | 至六月三十日 | | | 至六月三十日 | 至六月三十日 |
| | | 金額 | 金額 | | | 金額 | 金額 |
| AAAA | 營業活動之現金流量： | | | BBBB | 投資活動之現金流量： | | |
| A10000 | 本期稅前淨利 | \$1,258,390 | \$1,353,270 | B00040 | 取得按攤銷後成本衡量之金融資產 | (138) | - |
| A20000 | 調整項目： | | | B00050 | 處分按攤銷後成本衡量之金融資產 | - | 55,232 |
| A20010 | 收益費損項目： | | | B02400 | 採用權益法之被投資公司減資退回股款 | 51,349 | 21,793 |
| A20100 | 折舊費用 | 1,502,590 | 1,424,445 | B02700 | 購置不動產、廠房及設備 | (1,753,657) | (1,797,052) |
| A20200 | 攤銷費用 | 149,699 | 179,664 | B02800 | 處份不動產、廠房及設備 | 68,647 | 46,710 |
| A20900 | 利息費用 | 86,104 | 81,977 | B04500 | 取得購置無形資產 | (279,844) | (271,483) |
| A21200 | 利息收入 | (5,830) | (4,564) | B07200 | 預付設備款減少 | 308,926 | 155,271 |
| A22300 | 採用權益法之關聯企業及合資損益之份額 | (183,858) | (292,450) | BBBB | 投資活動之淨現金流(出) | (1,604,717) | (1,789,529) |
| A22500 | 處分及報廢不動產、廠房及設備(利益) | (8,229) | (10,733) | | | | |
| A30000 | 與營業活動相關之資產/負債變動數： | | | CCCC | 籌資活動之現金流量： | | |
| A31130 | 應收票據減少 | 7,428 | 18,048 | C00100 | 短期借款增加(減少) | 304,834 | (32,249) |
| A31150 | 應收帳款減少 | 87,042 | 6,780 | C01300 | 償還公司債 | (600,000) | - |
| A31160 | 應收帳款-關係人減少 | 6,129 | 26,951 | C01600 | 舉借長期借款 | 753,482 | 398,398 |
| A31180 | 其他應收款減少(增加) | 5,399 | (58,092) | C01700 | 償還長期借款 | (784,624) | (600,600) |
| A31200 | 存貨減少(增加) | 64,283 | (61,908) | C04020 | 租賃本金償還 | (13,303) | - |
| A31240 | 其他流動資產減少(增加) | 36,308 | (14,636) | C05600 | 支付之利息 | (97,567) | (88,764) |
| A31990 | 長期預付租金減少 | - | 5,720 | C05800 | 非控制權益(減少) | (9,016) | (9,016) |
| A31990 | 其他非流動資產(增加) | (11,868) | (31,580) | CCCC | 籌資活動之淨現金流(出) | (446,194) | (332,231) |
| A32130 | 應付票據增加(減少) | 73 | (354) | DDDD | 匯率變動對現金及約當現金之影響 | (52,534) | (24,112) |
| A32150 | 應付帳款(減少) | (140,874) | (320,001) | EEEE | 本期現金及約當現金增加(減少)數 | 168,892 | (168,391) |
| A32160 | 應付帳款-關係人(減少)增加 | (66,216) | 5,005 | E00100 | 期初現金及約當現金餘額 | 1,135,966 | 1,236,257 |
| A32180 | 其他應付款(減少) | (127,377) | (177,464) | E00200 | 期末現金及約當現金餘額 | \$1,304,858 | \$1,067,866 |
| A32200 | 負債準備(減少) | - | (22,711) | | | | |
| A32230 | 其他流動負債增加 | 21,582 | 30,399 | | | | |
| A32240 | 應計退休金負債(減少) | (93,192) | (91,957) | | | | |
| A32990 | 其他非流動負債增加 | 836 | 773 | | | | |
| A33000 | 營運產生之現金流入 | 2,588,419 | 2,046,582 | | | | |
| A33100 | 收取之利息 | 5,830 | 4,564 | | | | |
| A33200 | 收取之股利 | 14,523 | 203,480 | | | | |
| A33500 | 支付之所得稅 | (336,435) | (277,145) | | | | |
| AAAA | 營業活動之淨現金流入 | 2,272,337 | 1,977,481 | | | | |

(請參閱合併財務報表附註)

董事長：吳永豐



經理人：吳永祥



會計主管：陳金錫



東陽實業廠股份有限公司及子公司
合併財務報表附註
民國一〇八年及一〇七年一月一日至六月三十日
(僅經核閱，未依一般公認審計準則查核)
(金額除另有註明者外，均以新台幣仟元為單位)

一、公司沿革

1. 本公司成立於民國五十六年十月三十日，登記及主要事業經營地址均為台南市安南區安和路二段九十八號。主要業務係汽車、機車零組件及模具之製造及買賣；另本公司股票自民國八十三年十二月十二日起在臺灣證券交易所上市買賣。
2. 本公司於民國九十九年九月一日與臺灣開億工業股份有限公司合併，合併後本公司為存續公司。另本公司於民國一〇〇年十月一日與開銘實業股份有限公司合併，合併後本公司為存續公司。

二、通過財務報告之日期及程序

本公司及子公司(以下簡稱本集團)民國一〇八年及一〇七年一月一日至六月三十日之合併財務報告業經董事會於民國一〇八年八月八日通過發布。

三、新發布及修訂準則及解釋之適用

1. 首次適用國際財務報導準則而產生之會計政策變動

本集團已採用金融監督管理委員會(以下簡稱金管會)已認可且自民國一〇八年一月一日以後開始之會計年度適用之國際財務報導準則、國際會計準則、國際財務報導解釋或解釋公告，除下述新準則及修正之性質及影響說明外，其餘首次適用對本集團並無重大影響：

(1) 國際財務報導準則第16號「租賃」

國際財務報導準則第16號「租賃」取代國際會計準則第17號「租賃」、國際財務報導解釋第4號「決定一項安排是否包含租賃」、解釋公告第15號「營業租賃：誘因」，及解釋公告第27號「評估涉及租賃之法律形式之交易實質」。

本集團依照國際財務報導準則第16號之過渡規定，初次適用日係民國一〇八年一月一日。初次適用國際財務報導準則第16號之影響說明如下：

東陽實業廠股份有限公司及子公司合併財務報表附註(續)

(僅經核閱，未依一般公認審計準則查核)

(金額除另有註明外，均以新台幣仟元為單位)

- A. 本集團自民國一〇八年一月一日起及民國一〇八年一月一日以前適用之會計政策說明詳附註四。
- B. 對於租賃之定義：本集團於民國一〇八年一月一日選擇無須重評估合約是否係屬(或包含)租賃。本集團就先前適用國際會計準則第17號及國際財務報導解釋第4號時已辨認為租賃之合約，適用國際財務報導準則第16號；另就先前適用國際會計準則第17號及國際財務報導解釋第4號時已辨認為不包含租賃之合約，不適用國際財務報導準則第16號。亦即，本集團僅就民國一〇八年一月一日以後簽訂(或變動)之合約，評估適用國際財務報導準則第16號是否係屬(或包含)租賃。相較於國際會計準則第17號，國際財務報導準則第16號規定若合約轉讓對已辨認資產之使用之控制權一段時間以換得對價，該合約係屬(或包含)租賃。本集團評估於大多數情況下適用新租賃之定義，對合約係屬(或包含)租賃之評估並未產生重大影響。
- C. 本集團為承租人：於適用國際財務報導準則第16號之過渡規定時，選擇不重編比較資訊，而於民國一〇八年一月一日認列初次適用之累積影響數，以作為初次適用日之保留盈餘(或權益之其他組成部分，如適當時)期初餘額之調整：

(a) 先前分類為營業租賃之租賃

本集團於民國一〇八年一月一日，對先前適用國際會計準則第17號時分類為營業租賃之租賃，按剩餘租賃給付現值(使用民國一〇八年一月一日承租人增額借款利率折現)衡量並認列租賃負債；另以個別租賃為基礎，選擇按下列金額之一衡量並認列使用權資產：

- i. 該使用權資產之帳面金額，如同自開始日已適用國際財務報導準則第16號，但使用民國一〇八年一月一日之承租人增額借款利率折現；或
- ii. 租賃負債之金額，但調整與該租賃有關之所有預付或應付之租賃給付金額(認列於民國一〇八年一月一日前刻之資產負債表者)。

本集團於民國一〇八年一月一日，使用權資產增加76,287仟元；租賃負債增加76,287仟元。

另，於民國一〇八年一月一日，對先前適用國際會計準則第17號「租賃」時分類為營業租賃之租賃，且已全數支付相關之租金者，將預付租金(帳列其他流動資產)16,071仟元及長期預付租金269,257仟元重分類至使用權資產。

東陽實業廠股份有限公司及子公司合併財務報表附註(續)

(僅經核閱，未依一般公認審計準則查核)

(金額除另有註明外，均以新台幣仟元為單位)

本集團適用國際財務報導準則第16號之過渡規定，對先前分類為營業租賃之租賃，以個別租賃為基礎，使用下列實務權宜作法：

- i. 對具有合理類似特性之租賃組合使用單一折現率。
 - ii. 依於民國一〇八年一月一日前刻對租賃是否為虧損性之評估，作為執行減損檢視之替代方法。
 - iii. 對租賃期間於民國一〇八年一月一日後12個月內結束之租賃，選擇以短期租賃方式處理該等租賃。
 - iv. 不將原始直接成本計入民國一〇八年一月一日之使用權資產衡量中。
 - v. 使用後見之明，諸如於決定租賃期間時(若合約包含租賃延長或租賃終止之選擇權)。
- (b) 依照國際財務報導準則第16號規定新增與承租人相關之附註揭露，請詳附註四、附註五及附註六。
- (c) 於民國一〇八年一月一日，初次適用國際財務報導準則第16號對財務報表之影響說明如下：
- i. 認列於民國一〇八年一月一日之資產負債表之租賃負債所適用之承租人增額借款利率之加權平均數為1.197%。
 - ii. 民國一〇七年十二月三十一日適用國際會計準則第17號所揭露之營業租賃承諾，使用民國一〇八年一月一日之增額借款利率折現，與認列於民國一〇八年一月一日資產負債表之租賃負債，兩者間差異698仟元說明如下：

| | |
|-------------------------------------|-----------------|
| 民國一〇七年十二月三十一日適用國際會計準則第17號所揭露之營業租賃承諾 | \$79,086 |
| 使用民國一〇八年一月一日之增額借款利率折現後為 | \$76,985 |
| 減：符合並選擇以短期租賃方式處理之租賃所作之調整 | (303) |
| 減：符合並選擇低價值標的資產之租賃所作之調整 | (395) |
| 民國一〇八年一月一日帳上認列之租賃負債 | <u>\$76,287</u> |

D.本集團為出租人，未作任何調整，僅新增與出租人相關之附註揭露，請詳附註四。

東陽實業廠股份有限公司及子公司合併財務報表附註(續)

(僅經核閱，未依一般公認審計準則查核)

(金額除另有註明外，均以新台幣仟元為單位)

2. 本集團無尚未採用下列國際會計準則理事會已發布且金管會已認可之新發布、修訂及修正準則或解釋：

| 項次 | 新發布/修正/修訂準則及解釋 | 國際會計準則理事會 發布之生效日 |
|----|-------------------------|---------------------|
| 1 | 業務之定義(國際財務報導準則第3號之修正) | 民國109年1月1日 |
| 2 | 重大之定義(國際會計準則第1號及第8號之修正) | 民國109年1月1日 |

(1) 業務之定義(國際財務報導準則第3號之修正)

此修正釐清國際財務報導準則第3號「企業合併」業務之定義，協助企業辨認交易係依企業合併處理，亦或依資產取得方式處理。國際財務報導準則第3號持續採用市場參與者角度決定取得活動或資產組合是否為業務，包括釐清事業之最低要求、增加指引協助企業評估取得之過程是否重大、縮減對事業及產出之定義等。

(2) 重大之定義(國際會計準則第1號及第8號之修正)

主要係重新定義重大資訊為：若某些項目之遺漏、誤述或模糊合理預期將影響一般用途財務報表主要使用者根據財務報表所作之決策。此修正釐清重大性將取決於資訊之性質或大小，企業需視資訊個別或併同其他資訊於財務報表中是否係屬重大。若合理預期對主要使用者產生影響，則誤述之資訊係屬重大。

以上為國際會計準則理事會已發布，金管會已認可且自民國109年1月1日以後開始之會計年度適用之新發布、修訂及修正之準則或解釋，本集團評估新公布或修正準則、或解釋對本集團並無重大影響。

3. 截至財務報告通過發布日為止，本集團未採用下列國際會計準則理事會已發布但金管會尚未認可之新發布、修訂及修正準則或解釋：

| 項次 | 新發布/修正/修訂準則及解釋 | 國際會計準則理事會 發布之生效日 |
|----|---|---------------------|
| 1 | 國際財務報導準則第10號「合併財務報表」及國際會計準則第28號「投資關聯企業及合資」之修正—投資者與其關聯企業或合資間之資產出售或投入 | 待國際會計準則理事會決定 |
| 2 | 國際財務報導準則第17號「保險合約」 | 民國110年1月1日 |

東陽實業廠股份有限公司及子公司合併財務報表附註(續)

(僅經核閱，未依一般公認審計準則查核)

(金額除另有註明外，均以新台幣仟元為單位)

(1) 國際財務報導準則第10號「合併財務報表」及國際會計準則第28號「投資關聯企業及合資」之修正－投資者與其關聯企業或合資間之資產出售或投入

此計畫係為處理國際財務報導準則第10號「合併財務報表」與國際會計準則第28號「投資關聯企業及合資」間，有關以子公司作價投資關聯企業或合資而喪失控制之不一致。國際會計準則第28號規定投入非貨幣性資產以交換關聯企業或合資之權益時，應依順流交易之處理方式銷除所產生利益或損失之份額；國際財務報導準則第10號則規定應認列喪失對子公司之控制時之全數利益或損失。此修正限制國際會計準則第28號之前述規定，當構成國際財務報導準則第3號所定義為業務之資產出售或投入時，其所產生之利益或損失應全數認列。

此修正亦修改國際財務報導準則第10號使得投資者與其關聯企業或合資間，當出售或投入不構成國際財務報導準則第3號所定義業務之子公司時，其產生之利益或損失，僅就非屬投資者所享有份額之範圍認列。

(2) 國際財務報導準則第17號「保險合約」

此準則提供保險合約全面性之模型，含括所有會計相關部分(認列、衡量、表達及揭露原則)，準則之核心為一般模型，於此模型下，原始認列以履約現金流量及合約服務邊際兩者之合計數衡量保險合約群組，其中履約現金流量包括：

- A. 未來現金流量之估計值
- B. 折現率：反映貨幣時間價值及與未來現金流量相關之財務風險(在財務風險未包含於未來現金流量之估計值範圍內)之調整；及
- C. 對非財務風險之風險調整

保險合約群組於每一報導期間結束日之帳面金額為剩餘保障負債及已發生理賠負債兩者之總和。

除一般模型外，並提供：

- A. 具直接參與特性合約之特定適用方法(變動收費法)
- B. 短期合約之簡化法(保費分攤法)

以上國際會計準則理事會已發布但金管會尚未認可之準則或解釋，其實際適用日期以金管會規定為準，本集團評估新公布或修正準則、或解釋對本集團並無重大影響。

東陽實業廠股份有限公司及子公司合併財務報表附註(續)

(僅經核閱，未依一般公認審計準則查核)

(金額除另有註明外，均以新台幣仟元為單位)

四、重大會計政策之彙總說明

1. 遵循聲明

本集團民國一〇八年及一〇七年一月一日至六月三十日之合併財務報告係依據證券發行人財務報告編製準則暨經金管會認可並發布生效之國際會計準則第34號「期中財務報導」編製。

2. 編製基礎

合併財務報表除以公允價值衡量之金融工具外，係以歷史成本為編製基礎。除另行註明者外，合併財務報表均以新台幣仟元為單位。

3. 合併概況

合併財務報表編製原則

當本公司暴露於來自對被投資者之參與之變動報酬或對該等變動報酬享有權利，且透過其對被投資者之權力有能力影響該等報酬時，控制即達成。特別是，本公司僅於具有下列三項控制要素時，本公司始控制被投資者：

- (1) 對被投資者之權力(亦即具有賦予其現時能力以主導攸關活動之既存權利)
- (2) 來自對被投資者之參與之變動報酬之暴險或權利，及
- (3) 使用其對被投資者之權力以影響投資者報酬金額之能力

當本公司直接或間接持有少於多數之被投資者表決權或類似權利時，本公司考量所有攸關事實及情況以評估其是否對被投資者具有權力，包括：

- (1) 與被投資者其他表決權持有人間之合約協議
- (2) 由其他合約協議所產生之權利
- (3) 表決權及潛在表決權

當事實及情況顯示三項控制要素中之一項或多項發生變動時，本公司即重評估是否仍控制被投資者。

子公司自收購日(即本公司取得控制之日)起，即全部編入合併報表中，直到喪失對子公司控制之日為止。子公司財務報表之會計期間及會計政策與母公司一致。所有集團內部帳戶餘額、交易、因集團內部交易所產生之未實現內部利得與損失及股利，係全數銷除。

對子公司持股之變動，若未喪失對子公司之控制，則該股權變動係以權益交易處理。

子公司綜合損益總額係歸屬至本公司業主及非控制權益，即使非控制權益因而產生虧損餘額亦然。

東陽實業廠股份有限公司及子公司合併財務報表附註(續)

(僅經核閱，未依一般公認審計準則查核)

(金額除另有註明外，均以新台幣仟元為單位)

若本公司喪失對子公司之控制，則

- (1) 除列子公司之資產(包括商譽)和負債；
- (2) 除列任何非控制權益之帳面金額；
- (3) 認列取得對價之公允價值；
- (4) 認列所保留任何投資之公允價值；
- (5) 認列任何利益或虧損為當期損益；
- (6) 重分類母公司之前認列於其他綜合損益之項目金額為當期損益。

合併財務報表編製主體如下：

| 投資公司名稱 | 子公司名稱 | 主要業務 | 所持有權益百分比 | | |
|----------------------|---|----------------------|------------------------|------------------------|----------------|
| | | | 108.6.30 | 107.12.31 | 107.6.30 |
| 本公司 | 如陽股份有限公司 (如陽) | 汽車零件之生產 及銷售 | 58.95% | 58.95% | 58.95% |
| 本公司 | TONG YANG HOLDING CORPORATION (TONG YANG HOLDING) | 一般投資業 | 100.00% | 100.00% | 100.00% |
| 本公司 | HOW BOND INVESTMENT CO., LTD.(HOW BOND) | 一般投資業 | 100.00% | 100.00% | 100.00% |
| 本公司 | TYG EUROPE S.P.A. (TYG EUROPE) | 汽車零件之生產 及銷售 | 100.00% | 100.00% | 100.00% |
| 本公司 | 鼎鋁實業股份有限公司 (鼎鋁) | 汽機車零組件及 模具進出口買賣 | 100.00% | 100.00% | 100.00% |
| TONG YANG HOLDING | 重慶大江渝強塑料製品有限 公司(重慶大江渝強) | 生產及銷售各種 機動車輛配套 | 55.00% | 55.00% | 55.00% |
| TONG YANG HOLDING | 福州東陽塑料製品有限 公司(福州東陽) | 塑料製品及各種 機動車輛配套 | 100.00% | 100.00% | 100.00% |
| TONG YANG HOLDING | 重慶大江東陽塑料製品有限 公司(重慶大江東陽) | 塑料製品及各種 機動車輛配套 | 25.00% (註一) | 25.00% (註一) | 25.00% (註一) |
| TONG YANG HOLDING | 廣州東陽立松模具製造有限 公司(廣州東陽立松) | 各類模具之設計、 製造、維修及買賣 | 90.00% | 90.00% | 90.00% |
| TONG YANG HOLDING | 襄陽東陽汽車零部件有限公 司(襄陽東陽) | 塑料製品及各種機 動車輛配套 | 49.00% (註一) (註二) | 49.00% (註一) (註二) | 100.00% |
| TONG YANG HOLDING | 佛山東陽汽車零部件有限公 司(佛山東陽) | 塑料製品及各種 機動車輛配套 | 100.00% | 100.00% | 100.00% |

東陽實業廠股份有限公司及子公司合併財務報表附註(續)

(僅經核閱，未依一般公認審計準則查核)

(金額除另有註明外，均以新台幣仟元為單位)

| 投資公司名稱 | 子公司名稱 | 主要業務 | 所持有權益百分比 | | |
|-------------------|--|---------------------|----------|-----------|----------|
| | | | 108.6.30 | 107.12.31 | 107.6.30 |
| TONG YANG HOLDING | 東陽(廣州)技術研發服務有限公司(廣州技研) | 產品設計、技術研發、實驗測試與服務管理 | 100.00% | 100.00% | 100.00% |
| 重慶大江渝強 | 重慶大江東陽塑料製品有限公司(重慶大江東陽) | 塑料製品及各種機動車輛配套 | 54.55% | 54.55% | 54.55% |
| 福州東陽 | 襄陽東陽汽車零部件有限公司(襄陽東陽) | 塑料製品及各種機動車輛配套 | 51.00% | 51.00% | - |
| HOW BOND | TYG HOLDING (U.S.A.), INC. (TYG HOLDING) | 一般投資事業 | 100.00% | 100.00% | 100.00% |
| HOW BOND | 南京東陽交通器材零部件有限公司(南京東陽AM) | 塑料製品及各種機動車輛配套 | 100.00% | 100.00% | 100.00% |
| TYG HOLDING | TYG MANAGEMENT, INC. | 管理顧問 | 100.00% | 100.00% | 100.00% |
| TYG HOLDING | TYG LEASING, L.P. | 租賃 | 99.00% | 99.00% | 99.00% |
| TYG HOLDING | TYG PRODUCTS, L.P. | 汽車零件之生產及銷售 | 99.00% | 99.00% | 99.00% |

註一：本公司與子公司合併持股達50%以上。

註二：基於組織調整，TONG YANG HOLDING CORPORATION 於民國一〇七年十月出售襄陽東陽汽車零部件有限公司51%股權至福州東陽塑料製品有限公司。

列入合併財務報表之子公司除TONG YANG HOLDING CORPORATION及福州東陽塑料製品有限公司外，其餘子公司之財務報表未經會計師核閱，該等子公司民國一〇八年六月三十日及民國一〇七年六月三十日之資產總額分別為7,382,279仟元及8,115,406仟元，負債總額分別為3,314,635仟元及3,759,819仟元，民國一〇八年四月一日至六月三十日、民國一〇七年四月一日至六月三十日、民國一〇八年一月一日至六月三十日及民國一〇七年一月一日至六月三十日之綜合損益總額分別為(145,021)仟元、(39,835)仟元、(146,317)仟元及5,157仟元。

4. 外幣交易

本集團之合併財務報表係以本公司之功能性貨幣新台幣表達。集團內的每一個體係自行決定其功能性貨幣，並以該功能性貨幣衡量其財務報表。

東陽實業廠股份有限公司及子公司合併財務報表附註(續)

(僅經核閱，未依一般公認審計準則查核)

(金額除另有註明外，均以新台幣仟元為單位)

集團內個體之外幣交易係以交易日匯率換算為其功能性貨幣記錄。於每一報導期間結束日，外幣貨幣性項目以該日收盤匯率換算；以公允價值衡量之外幣非貨幣性項目，以衡量公允價值當日之匯率換算；以歷史成本衡量之外幣非貨幣性項目，以原始交易日之匯率換算。

除下列所述者外，因交割或換算貨幣性項目所產生之兌換差額，於發生當期認列為損益：

- (1) 為取得符合要件之資產所發生之外幣借款，其產生之兌換差額若視為對利息成本之調整者，為借款成本之一部分，予以資本化作為該項資產之成本。
- (2) 適用國際財務報導準則第9號「金融工具」之外幣項目，依金融工具之會計政策處理。
- (3) 構成報導個體對國外營運機構淨投資一部分之貨幣性項目，所產生之兌換差額原始係認列為其他綜合損益，並於處分該淨投資時，自權益重分類至損益。

當非貨幣性項目之利益或損失認列為其他綜合損益時，該利益或損失之任何兌換組成部分認列為其他綜合損益。當非貨幣性項目之利益或損失認列為損益時，該利益或損失之任何兌換組成部分認列為損益。

5. 外幣財務報表之換算

編製合併財務報表時，國外營運機構之資產與負債係以該資產負債表日之收盤匯率換算為新台幣，收益及費損項目係以當期平均匯率換算。因換算而產生之兌換差額認列為其他綜合損益，並於處分該國外營運機構時，將先前已認列於其他綜合損益並累計於權益項下之單獨組成部分之累計兌換差額，於認列處分損益時，自權益重分類至損益。涉及對包含國外營運機構之子公司喪失控制之部分處分，及部分處分對包含國外營運機構之關聯企業或聯合協議之權益後，所保留之權益係一包含國外營運機構之金融資產者，亦按處分處理。

在未喪失控制下部分處分包含國外營運機構之子公司時，按比例將認列於其他綜合損益之累計兌換差額重新歸屬予該國外營運機構之非控制權益，而不認列為損益；在未喪失重大影響或聯合控制下，部分處分包含國外營運機構之關聯企業或聯合協議時，累計兌換差額則按比例重分類至損益。

本集團因收購國外營運機構產生之商譽及對其資產與負債帳面金額所作之公允價值調整，視為該國外營運機構之資產及負債，並以其功能性貨幣列報。

東陽實業廠股份有限公司及子公司合併財務報表附註(續)
(僅經核閱，未依一般公認審計準則查核)
(金額除另有註明外，均以新台幣仟元為單位)

6. 資產與負債區分流動與非流動之分類標準

有下列情況之一者，分類為流動資產，非屬流動資產，則分類為非流動資產：

- (1) 預期於其正常營業週期中實現該資產，或意圖將其出售或消耗。
- (2) 主要為交易目的而持有該資產。
- (3) 預期於報導期間後十二個月內實現該資產。
- (4) 現金或約當現金，但於報導期間後至少十二個月將該資產交換或用以清償負債受到限制者除外。

有下列情況之一者，分類為流動負債，非屬流動負債，則分類為非流動負債：

- (1) 預期於其正常營業週期中清償該負債。
- (2) 主要為交易目的而持有該負債。
- (3) 預期於報導期間後十二個月內到期清償該負債。
- (4) 不能無條件將清償期限遞延至報導期間後至少十二個月之負債。負債之條款，可能依交易對方之選擇，以發行權益工具而導致其清償者，並不影響其分類。

7. 現金及約當現金

現金及約當現金係庫存現金、活期存款及可隨時轉換成定額現金且價值變動風險甚小之短期並具高度流動性之定期存款或投資(包括合約期間3個月內之定期存款)。

8. 金融工具

金融資產與金融負債於本集團成為該金融工具合約條款之一方時認列。

符合國際財務報導準則第9號「金融工具」適用範圍之金融資產與金融負債，於原始認列時，係依公允價值衡量，直接可歸屬於金融資產與金融負債(除分類為透過損益按公允價值衡量之金融資產及金融負債外)取得或發行之交易成本，係從該金融資產及金融負債之公允價值加計或減除。

(1) 金融資產之認列與衡量

本集團所有慣例交易金融資產之認列與除列，採交易日會計處理。

東陽實業廠股份有限公司及子公司合併財務報表附註(續)

(僅經核閱，未依一般公認審計準則查核)

(金額除另有註明外，均以新台幣仟元為單位)

本集團以下列兩項為基礎將金融資產分類為後續按攤銷後成本衡量、透過其他綜合損益按公允價值衡量或透過損益按公允價值衡量之金融資產：

- A. 管理金融資產之經營模式
- B. 金融資產之合約現金流量特性

按攤銷後成本衡量之金融資產

同時符合下列兩條件之金融資產，按攤銷後成本衡量，並以應收票據、應收帳款、按攤銷後成本衡量之金融資產及其他應收款等項目列報於資產負債表：

- A. 管理金融資產之經營模式：持有金融資產以收取合約現金流量
- B. 金融資產之合約現金流量特性：現金流量完全為支付本金及流通在外本金金額之利息

此等金融資產(不包括涉及避險關係者)後續以攤銷後成本【原始認列時衡量之金額，減除已償付之本金，加計或減除該原始金額與到期金額間差額之累積攤銷數(使用有效利息法)，並調整備抵損失】衡量。於除列、透過攤銷程序或認列減損利益或損失時，將其利益或損失認列於損益。

以有效利息法(以有效利率乘以金融資產總帳面金額)或下列情況計算之利息，則認列於損益：

- A. 如屬購入或創始之信用減損金融資產，以信用調整後有效利率乘以金融資產攤銷後成本
- B. 非屬前者，惟後續變成信用減損者，以有效利率乘以金融資產攤銷後成本

透過其他綜合損益按公允價值衡量之金融資產

同時符合下列兩條件之金融資產，按透過其他綜合損益按公允價值衡量，並以透過其他綜合損益按公允價值衡量之金融資產列報於資產負債表：

- A. 管理金融資產之經營模式：收取合約現金流量及出售金融資產
- B. 金融資產之合約現金流量特性：現金流量完全為支付本金及流通在外本金金額之利息

東陽實業廠股份有限公司及子公司合併財務報表附註(續)

(僅經核閱，未依一般公認審計準則查核)

(金額除另有註明外，均以新台幣仟元為單位)

此類金融資產相關損益之認列說明如下：

- A. 除列或重分類前，除減損利益或損失與外幣兌換損益認列於損益外，其利益或損失係認列於其他綜合損益
- B. 除列時，先前認列於其他綜合損益之累積利益或損失係自權益重分類至損益作為重分類調整
- C. 以有效利息法(以有效利率乘以金融資產總帳面金額)或下列情況計算之利息，則認列於損益：
 - (a) 如屬購入或創始之信用減損金融資產，以信用調整後有效利率乘以金融資產攤銷後成本
 - (b) 非屬前者，惟續後變成信用減損者，以有效利率乘以金融資產攤銷後成本

此外，對於屬國際財務報導準則第9號適用範圍之權益工具，且該權益工具既非持有供交易，亦非適用國際財務報導準則第3號之企業合併中之收購者所認列之或有對價，於原始認列時，選擇(不可撤銷)將其後續公允價值變動列報於其他綜合損益。列報於其他綜合損益中之金額後續不得移轉至損益(處分該等權益工具時，將列入其他權益項目之累積金額，直接轉入保留盈餘)，並以透過其他綜合損益按公允價值衡量之金融資產列報於資產負債表。投資之股利則認列於損益，除非該股利明顯代表部分投資成本之回收。

透過損益按公允價值衡量之金融資產

除前述符合特定條件而按攤銷後成本衡量或透過其他綜合損益按公允價值衡量外，金融資產均採透過損益按公允價值衡量，並以透過損益按公允價值衡量之金融資產列報於資產負債表。

此類金融資產以公允價值衡量，其再衡量產生之利益或損失認列為損益，該認列為損益之利益或損失包含該金融資產所收取之任何股利或利息。

(2) 金融資產減損

本集團對透過其他綜合損益按公允價值衡量之債務工具投資及按攤銷後成本衡量之金融資產，係以預期信用損失認列並衡量備抵損失。透過其他綜合損益按公允價值衡量之債務工具投資係將備抵損失認列於其他綜合損益，且不減少該投資之帳面金額。

東陽實業廠股份有限公司及子公司合併財務報表附註(續)

(僅經核閱，未依一般公認審計準則查核)

(金額除另有註明外，均以新台幣仟元為單位)

本集團以反映下列各項之方式衡量預期信用損失：

- A. 藉由評估各可能結果而決定之不偏且以機率加權之金額
- B. 貨幣時間價值
- C. 與過去事項、現時狀況及未來經濟狀況預測有關之合理且可佐證之資訊
(於資產負債表日無須過度成本或投入即可取得者)

衡量備抵損失之方法說明如下：

- A. 按12個月預期信用損失金額衡量：包括金融資產自原始認列後信用風險未顯著增加，或於資產負債表日判定為信用風險低者。此外，亦包括前一報導期間按存續期間預期信用損失金額衡量備抵損失，但於本期資產負債表日不再符合自原始認列後信用風險已顯著增加之條件者。
- B. 存續期間預期信用損失金額衡量：包括金融資產自原始認列後信用風險已顯著增加，或屬購入或創始之信用減損金融資產。
- C. 對於屬國際財務報導準則第15號範圍內之交易所產生之應收帳款或合約資產，本集團採用存續期間預期信用損失金額衡量備抵損失。

本集團於每一資產負債表日，以比較金融工具於資產負債表日與原始認列日之違約風險之變動，評估金融工具於原始認列後之信用風險是否已顯著增加。另與信用風險相關資訊請詳附註十二。

(3) 金融資產除列

本集團持有之金融資產於符合下列情況之一時除列：

- A. 來自金融資產現金流量之合約權利終止。
- B. 已移轉金融資產且將該資產所有權之幾乎所有風險及報酬移轉予他人。
- C. 既未移轉亦未保留資產所有權之幾乎所有風險及報酬，但已移轉對資產之控制。

一金融資產整體除列時，其帳面金額與已收取或可收取對價加計認列於其他綜合損益之任何累計利益或損失總和間之差額係認列於損益。

(4) 金融負債及權益工具

負債或權益之分類

本集團發行之負債及權益工具係依據合約協議之實質與金融負債及權益工具之定義分類為金融負債或權益。

東陽實業廠股份有限公司及子公司合併財務報表附註(續)

(僅經核閱，未依一般公認審計準則查核)

(金額除另有註明外，均以新台幣仟元為單位)

權益工具

權益工具係指表彰本集團於資產減除所有負債後剩餘權益之任何合約，本集團發行之權益工具係以取得之價款扣除直接發行成本後之金額認列。

複合工具

本集團對所發行之可轉換公司債依其合約條款確認金融負債及權益組成要素。另對所發行之轉換公司債，係於區分權益要素前評估嵌入之買、賣權之經濟特性及風險是否與主債務商品緊密關聯。

不涉及衍生工具之負債部分，其公允價值使用性質相當且不具轉換特性債券之市場利率評估，於轉換或贖回清償前，此部分金額分類為以攤銷後成本衡量之金融負債；至於其他與主契約經濟特性風險不緊密關聯之嵌入式衍生工具部分(例如嵌入之買回權及贖回權經確認其執行價格無法幾乎等於債務商品於每一執行日之攤銷後成本)，除屬權益組成要素外，分類為負債組成要素，並於後續期間以透過損益按公允價值衡量；權益要素之金額則以轉換公司債公允價值減除負債組成部分決定之，其帳面金額於後續之會計期間不予重新衡量。若所發行之轉換公司債不具權益要素，則依國際財務報導準則第9號混合工具之方式處理。

交易成本依照原始認列可轉換公司債分攤予負債及權益組成部分之比例，分攤至負債及權益組成部分。

轉換公司債持有人於該轉換公司債到期前要求行使轉換權利時，先將負債組成要素之帳面金額調整至轉換當時應有之帳面金額，作為發行普通股之入帳基礎。

金融負債

符合國際財務報導準則第9號適用範圍之金融負債於原始認列時，分類為透過損益按公允價值衡量之金融負債或以攤銷後成本衡量之金融負債。

透過損益按公允價值衡量之金融負債

透過損益按公允價值衡量之金融負債，包括持有供交易之金融負債及指定透過損益按公允價值衡量之金融負債。

東陽實業廠股份有限公司及子公司合併財務報表附註(續)

(僅經核閱，未依一般公認審計準則查核)

(金額除另有註明外，均以新台幣仟元為單位)

當符合下列條件之一，分類為持有供交易：

- A. 其取得之主要目的為短期內出售；
- B. 於原始認列時即屬合併管理之可辨認金融工具組合之一部分，且有近期該組合為短期獲利之操作型態之證據；或
- C. 屬衍生工具(財務保證合約或被指定且有效之避險工具之衍生工具除外)。

此類金融負債再衡量產生之利益或損失認列為損益，該認列為損益之利益或損失包含該金融負債所支付之任何利息。

以攤銷後成本衡量之金融負債

以攤銷後成本衡量之金融負債包括應付款項及借款等，於原始認列後，續後以有效利率法衡量。當金融負債除列及透過有效利率法攤提時，將其相關損益及攤銷數認列於損益。

攤銷後成本之計算考量取得時之折價或溢價及交易成本。

金融負債之除列

當金融負債之義務解除、取消或失效時，則除列該金融負債。

當本集團與債權人間就具重大差異條款之債務工具進行交換，或對現有金融負債之全部或部分條款作重大修改(不論是否因財務困難)，以除列原始負債並認列新負債之方式處理，除列金融負債時，將其帳面金額與所支付或應支付對價總額(包括移轉之非現金資產或承擔之負債)間之差額認列於損益。

(5) 金融資產及負債之互抵

金融資產及金融負債僅於已認列金額目前具互抵之法律行使權利且有意圖以淨額交割或同時變現資產及清償負債時，方能予以互抵並以淨額列示於資產負債表。

9. 公允價值衡量

公允價值係指於衡量日，市場參與者間在有秩序之交易中出售某一資產所能收取或移轉某一負債所需支付之價格。公允價值衡量假設該出售資產或移轉負債之交易發生於下列市場之一：

東陽實業廠股份有限公司及子公司合併財務報表附註(續)

(僅經核閱，未依一般公認審計準則查核)

(金額除另有註明外，均以新台幣仟元為單位)

- (1) 該資產或負債之主要市場，或
- (2) 若無主要市場，該資產或負債之最有利市場

主要或最有利市場必須是集團所能進入以進行交易者。

資產或負債之公允價值衡量係使用市場參與者於定價資產或負債時會使用之假設，其假設該等市場參與者依其經濟最佳利益為之。

非金融資產之公允價值衡量考量市場參與者藉由將該資產用於其最高及最佳使用或藉由將該資產出售予會將該資產用於其最高及最佳使用之另一市場參與者，以產生經濟效益之能力。

本集團採用在相關情況下適合且有足夠資料可得之評價技術以衡量公允價值，並最大化攸關可觀察輸入值之使用且最小化不可觀察輸入值之使用。

10. 存貨

存貨按逐項比較之成本與淨變現價值孰低法評價。

成本指為使存貨達到可供銷售或可供生產狀態及地點所產生之成本：

原物料—以實際進貨成本，採加權平均法

製成品及在製品—包括直接原料、人工及以正常產能分攤之製造費用，但不包含借款成本。

淨變現價值指在正常情況下，估計售價減除至完工尚須投入之成本及銷售費用後之餘額。

勞務提供係依據國際財務報導準則第15號之規定處理，非屬存貨範圍。

11. 採用權益法之投資

本集團對關聯企業之投資除分類為待出售資產外，係採用權益法處理。關聯企業係指本集團對其有重大影響者。合資係指本集團對聯合協議(具聯合控制者)之淨資產具有權利者。

東陽實業廠股份有限公司及子公司合併財務報表附註(續)

(僅經核閱，未依一般公認審計準則查核)

(金額除另有註明外，均以新台幣仟元為單位)

於權益法下，投資關聯企業或合資於資產負債表之列帳，係以成本加計取得後本集團對該關聯企業或合資淨資產變動數依持股比例認列之金額。對關聯企業或合資投資之帳面金額及其他相關長期權益於採用權益法減少至零後，於發生法定義務、推定義務或已代關聯企業支付款項之範圍內，認列額外損失及負債。本集團與關聯企業或合資間交易所產生之未實現損益，則依其對關聯企業或合資之權益比例銷除。

當關聯企業或合資之權益變動並非因損益及其他綜合損益項目而發生且不影響本集團對其持股比例時，本集團係按持股比例認列相關所有權權益變動。因而所認列之資本公積於後續處分關聯企業或合資時，係按處分比例轉列損益。

關聯企業或合資增發新股時，本集團未按持股比例認購致使投資比例發生變動，因而使本集團對該關聯企業或合資所享有之淨資產持份發生增減者，以「資本公積」及「採用權益法之投資」調整該增減數。於投資比例變動為減少時，另將先前已認列於其他綜合損益之相關項目，依減少比例重分類至損益或其他適當科目。前述所認列之資本公積於後續處分關聯企業或合資時，係按處分比例轉列損益。

關聯企業或合資之財務報表係就與集團相同之報導期間編製，並進行調整以使其會計政策與本集團之會計政策一致。

本集團於每一報導期間結束日採用國際會計準則第28號「投資關聯企業及合資」之規定確認是否有客觀證據顯示對關聯企業或合資之投資發生減損，若有減損之客觀證據，本集團即依國際會計準則第36號「資產減損」之規定以關聯企業或合資之可回收金額與帳面金額間之差異數計算減損金額，並將該金額認列於對關聯企業或合資之損益中。前述可回收金額如採用該投資之使用價值，本集團則依據下列估計決定相關使用價值：

- (1) 本集團所享有關聯企業或合資估計未來產生現金流量現值之份額，包括關聯企業或合資因營運所產生之現金流量及最終處分該投資所得之價款；或
- (2) 本集團預期由該投資收取股利及最終處分該投資所產生之估計未來現金流量現值。

因構成投資關聯企業或合資帳面金額之商譽組成項目，並未單獨認列，故無須對其適用國際會計準則第36號「資產減損」商譽減損測試之規定。

東陽實業廠股份有限公司及子公司合併財務報表附註(續)

(僅經核閱，未依一般公認審計準則查核)

(金額除另有註明外，均以新台幣仟元為單位)

當喪失對關聯企業之重大影響或對合資之聯合控制時，本集團係以公允價值衡量並認列所保留之投資部分。喪失重大影響或聯合控制時，該投資關聯企業或合資之帳面金額與所保留投資之公允價值加計處分所得價款間之差額，則認列為損益。此外，當對關聯企業之投資成為對合資之投資，或對合資之投資成為對關聯企業之投資時，本集團持續適用權益法而不對保留權益作再衡量。

12. 不動產、廠房及設備

不動產、廠房及設備係以取得成本為認列基礎，並減除累計折舊及累計減損後列示，前述成本包含不動產、廠房及設備之拆卸、移除及復原其所在地點之成本及因未完工程所產生之必要利息支出。不動產、廠房及設備之各項組成若屬重大，則單獨提列折舊。當不動產、廠房及設備之重大組成項目須被定期重置，本集團將該項目視為個別資產並以特定耐用年限及折舊方法分別認列。該等被重置部分之帳面金額，則依國際會計準則第16號「不動產、廠房及設備」之除列規定予以除列。重大檢修成本若符合認列條件，係視為替換成本而認列為廠房及設備帳面金額之一部分，其他修理及維護支出則認列至損益。

折舊係以直線法按下列資產之估計耐用年限計提：

| 資產項目 | 耐用年限 |
|-------|----------|
| 房屋及建築 | 3 ~ 56 年 |
| 機器設備 | 3 ~ 15 年 |
| 模具設備 | 2 ~ 10 年 |
| 辦公設備 | 3 ~ 9 年 |
| 運輸設備 | 4 ~ 10 年 |
| 水電設備 | 5 ~ 15 年 |
| 其他設備 | 2 ~ 10 年 |
| 使用權資產 | 2 ~ 50 年 |

不動產、廠房及設備之項目或任一重要組成部分於原始認列後，若予處分或預期未來不會因使用或處分而有經濟效益之流入，則予以除列並認列損益。

不動產、廠房及設備之殘值、耐用年限及折舊方法係於每一財務年度終了時評估，若預期值與先前之估計不同時，該變動視為會計估計變動。

東陽實業廠股份有限公司及子公司合併財務報表附註(續)
(僅經核閱，未依一般公認審計準則查核)
(金額除另有註明外，均以新台幣仟元為單位)

13. 租賃

自民國一〇八年一月一日起之會計處理如下：

本集團就合約成立日於民國一〇八年一月一日以後者，評估該合約是否係屬(或包含)租賃。若合約轉讓對已辨認資產之使用之控制權一段時間以換得對價，該合約係屬(或包含)租賃。為評估合約是否轉讓對已辨認資產之使用之控制權一段時間，本集團評估在整個使用期間是否具有下列兩者：

- (1) 取得來自使用已辨認資產之幾乎所有經濟效益之權利；及
- (2) 主導已辨認資產之使用之權利。

本集團於民國一〇八年一月一日選擇無須重評估合約是否係屬(或包含)租賃。本集團就先前適用國際會計準則第17號及國際財務報導解釋第4號時已辨認為租賃之合約，適用國際財務報導準則第16號；另就先前適用國際會計準則第17號及國際財務報導解釋第4號時已辨認為不包含租賃之合約，不適用國際財務報導準則第16號。

對於合約係屬(或包含)租賃者，本集團將合約中每一租賃組成部分作為單獨租賃，並與合約中之非租賃組成部分分別處理。對於合約包含一項租賃組成部分以及一項或多項之額外租賃或非租賃組成部分者，本集團以每一租賃組成部分之相對單獨價格及非租賃組成部分之彙總單獨價格為基礎，將合約中之對價分攤至該租賃組成部分。租賃及非租賃組成部分之相對單獨價格，以出租人(或類似供應者)分別對該組成部分(或類似組成部分)收取之價格為基礎決定。若可觀察之單獨價格並非隨時可得，本集團最大化可觀察資訊之使用以估計該單獨價格。

集團為承租人

除符合並選擇短期租賃或低價值標的資產之租賃外，當本集團係租賃合約之承租人時，對所有租賃認列使用權資產及租賃負債。

本集團於開始日，按於該日尚未支付之租賃給付之現值衡量租賃負債。若租賃隱含利率容易確定，租賃給付使用該利率折現。若該利率並非容易確定，使用承租人增額借款利率。於開始日，計入租賃負債之租賃給付，包括與租賃期間內之標的資產使用權有關且於該日尚未支付之下列給付：

東陽實業廠股份有限公司及子公司合併財務報表附註(續)

(僅經核閱，未依一般公認審計準則查核)

(金額除另有註明外，均以新台幣仟元為單位)

- (1) 固定給付(包括實質固定給付)，減除可收取之任何租賃誘因；
- (2) 取決於某項指數或費率之變動租賃給付(採用開始日之指數或費率原始衡量)；
- (3) 殘值保證下承租人預期支付之金額；
- (4) 購買選擇權之行使價格，若本集團可合理確定將行使該選擇權；及
- (5) 租賃終止所須支付之罰款，若租賃期間反映承租人將行使租賃終止之選擇權。

開始日後，本集團按攤銷後成本基礎衡量租賃負債，以有效利率法增加租賃負債帳面金額，反映租賃負債之利息；租賃給付之支付減少租賃負債帳面金額。

本集團於開始日，按成本衡量使用權資產，使用權資產之成本包含：

- (1) 租賃負債之原始衡量金額；
- (2) 於開始日或之前支付之任何租賃給付，減除收取之任何租賃誘因；
- (3) 承租人發生之任何原始直接成本；及
- (4) 承租人拆卸、移除標的資產及復原其所在地點，或將標的資產復原至租賃之條款及條件中所要求之狀態之估計成本。

使用權資產後續衡量以成本減除累計折舊及累計減損損失後列示，亦即適用成本模式衡量使用權資產。

若租賃期間屆滿時標的資產所有權移轉予本集團，或若使用權資產之成本反映本集團將行使購買選擇權，則自開始日起至標的資產耐用年限屆滿時，對使用權資產提列折舊。否則，本集團自開始日起至使用權資產之耐用年限屆滿時或租賃期間屆滿時兩者之較早者，對使用權資產提列折舊。

本集團適用國際會計準則第36號「資產減損」判定使用權資產是否發生減損並處理任何已辨認之減損損失。

除符合並選擇短期租賃或低價值標的資產之租賃外，本集團於資產負債表列報使用權資產及租賃負債，並於綜合損益表分別列報與租賃相關之折舊費用及利息費用。

本集團對短期租賃及低價值標的資產之租賃，選擇按直線基礎或另一種有系統之基礎，將有關該等租賃之租賃給付於租賃期間認列為費用。

東陽實業廠股份有限公司及子公司合併財務報表附註(續)

(僅經核閱，未依一般公認審計準則查核)

(金額除另有註明外，均以新台幣仟元為單位)

集團為出租人

本集團於合約成立日將其每一租賃分類為營業租賃或融資租賃。租賃如移轉附屬於標的資產所有權之幾乎所有風險與報酬，係分類為融資租賃；若未移轉，則分類為營業租賃。於開始日，本集團於資產負債表認列融資租賃下所持有之資產，並按租賃投資淨額將其表達為應收融資租賃款。

對於合約包含租賃組成部分以及非租賃組成部分，本集團適用國際財務報導準則第15號規定分攤合約中之對價。

本集團按直線基礎或另一種有系統之基礎，將來自營業租賃之租賃給付認列為租金收入。對於營業租賃之非取決於某項指數或費率之變動租賃給付，於發生時認列為租金收入。

民國一〇八年一月一日以前之會計處理如下：

集團為承租人

營業租賃下之租賃給付係於租賃期間內以直線法認列為費用。

集團為出租人

本集團未移轉租賃標的物所有權之實質全部風險及報酬之租賃，係分類為營業租賃。因安排營業租賃所產生之原始直接成本係作為租賃資產帳面金額之加項，並於租期以與租金收入相同基礎認列。營業租賃所產生之租金收入，係按租賃期間以直線法認列入帳。或有租金則於租金賺得之期間認列為收入。

14. 無形資產

單獨取得之無形資產於原始認列時係以成本衡量。透過企業合併取得之無形資產成本為收購日之公允價值。無形資產於原始認列後，係以其成本減除累計攤銷及累計減損損失後之金額作為帳面金額。不符合認列條件之內部產生無形資產不予資本化，而係於發生時認列至損益。

無形資產之耐用年限區分為有限及非確定耐用年限。

東陽實業廠股份有限公司及子公司合併財務報表附註(續)

(僅經核閱，未依一般公認審計準則查核)

(金額除另有註明外，均以新台幣仟元為單位)

有限耐用年限之無形資產係於其耐用年限內攤銷，並於存有減損跡象時進行減損測試。有限耐用年限之無形資產攤銷期間及攤銷方法係至少於每一財務年度結束時進行複核。若資產之預估耐用年限與先前之估計不同或未來經濟效益消耗之預期型態已發生改變，則攤銷方法或攤銷期間將予以調整並視為會計估計變動。

非確定耐用年限之無形資產不予攤銷，但於每一年度依個別資產或現金產生單位層級進行減損測試。非確定耐用年限之無形資產係於每期評估是否有事件及情況繼續支持該資產之耐用年限仍屬非確定。若耐用年限由非確定改為有限耐用年限時，則推延適用。

無形資產之除列所產生之利益或損失係認列至損益。

電腦軟體

電腦軟體成本於其估計效益年限(五年)採直線法攤提。

客戶關係

因合併而取得之客戶關係採直線法，分十年攤提。

本集團無形資產會計政策彙總如下：

| | 電腦軟體 | 商譽 | 其他無形資產－客戶關係 |
|-----------|-------------------|------|-------------------|
| 耐用年限 | 有限 | 非確定 | 有限 |
| 使用之攤銷方法 | 於估計效益年限 以直線法攤銷 | 不攤銷 | 於估計效益年限以直線法 攤銷 |
| 內部產生或外部取得 | 外部取得 | 外部取得 | 外部取得 |

15. 非金融資產之減損

本集團於每一報導期間結束日評估所有適用國際會計準則第36號「資產減損」之資產是否存有減損跡象。如有減損跡象或須針對某一資產每年定期進行減損測試，本集團即以個別資產或資產所屬之現金產生單位進行測試。減損測試結果如資產或資產所屬現金產生單位之帳面金額大於其可回收金額，則認列減損損失。可回收金額為淨公允價值或使用價值之較高者。

東陽實業廠股份有限公司及子公司合併財務報表附註(續)

(僅經核閱，未依一般公認審計準則查核)

(金額除另有註明外，均以新台幣仟元為單位)

本集團於每一報導期間結束日針對商譽以外之資產，評估是否有跡象顯示先前已認列之減損損失可能已不存在或減少。如存有此等跡象，本集團即估計該資產或現金產生單位之可回收金額。若可回收金額因資產之估計服務潛能變動而增加時，則迴轉減損。惟迴轉後帳面金額不超過資產在未認列減損損失情況下，減除應提列折舊或攤銷後之帳面金額。

商譽所屬之現金產生單位或群組，不論有無減損跡象，係每年定期進行減損測試。減損測試結果如須認列減損損失，則先行減除商譽，減除不足之數再依帳面金額之相對比例分攤至商譽以外之其他資產。商譽之減損，一經認列，嗣後不得以任何理由迴轉。

繼續營業單位之減損損失及迴轉數係認列於損益。

16. 負債準備

負債準備之認列條件係因過去事件所產生之現時義務(法定義務或推定義務)，於清償義務時，很有可能需要流出具經濟效益之資源，且該義務金額能可靠估計。當本集團預期某些或所有負債準備可被歸墊時，只有當歸墊幾乎完全確定時認列為單獨資產。若貨幣時間價值影響重大時，負債準備以可適當反映負債特定風險之現時稅前利率折現。負債折現時，因時間經過而增加之負債金額，認列為借款成本。

17. 收入認列

本集團與客戶合約之收入主要為銷售商品，會計處理分別說明如下：

銷售商品

本集團製造並銷售商品，於承諾之商品運送予客戶且客戶取得其控制(即客戶主導該商品之使用並取得該商品之幾乎所有剩餘效益之能力)時認列收入，主要商品為汽機車零部件，以合約及訂單敘明之價格為基礎認列收入，部份銷售商品之交易附有數量折扣(以特定期間累積銷售總額為基礎)。因此，收入以合約及訂單敘明之價格為基礎，並減除估計之數量折扣金額。本集團以累積經驗估計數量折扣產生之變動對價，惟其範圍僅限於與變動對價相關之不確定性於後續消除時，所認列之累計收入金額高度很有可能不會發生重大迴轉之部分。在協議之特定期間，對預期之數量折扣亦相對認列退款負債。

東陽實業廠股份有限公司及子公司合併財務報表附註(續)

(僅經核閱，未依一般公認審計準則查核)

(金額除另有註明外，均以新台幣仟元為單位)

本集團提供之保固係基於所提供之商品會如客戶預期運作之保證，並依國際會計準則第37號之規定處理。

本集團銷售商品交易之授信期間為15天~120天，大部分合約於商品移轉控制且具有無條件收取對價之權利時，即認列應收帳款，該等應收帳款通常期間短且不具重大財務組成部分；少部分合約，具有已移轉商品予客戶惟仍未具無條件收取對價之權利，則認列合約資產，合約資產另須依國際財務報導準則第9號規定按存續期間預期信用損失金額衡量備抵損失。

本集團前述合約負債轉列收入之期間通常不超過一年，並未導致重大財務組成部分之產生。

18. 借款成本

直接可歸屬於取得、建造或生產符合要件之資產的借款成本，予以資本化為該資產成本之一部分。其他所有借款成本則認列為發生期間之費用。借款成本係包括與舉借資金有關而發生之利息及其他成本。

19. 退職後福利計畫

本公司及國內子公司員工退休辦法適用於所有正式任用之員工，員工退休基金全數提存於勞工退休準備金監督委員會管理，並存入退休基金專戶，由於上述退休金係以退休準備金監督委員會名義存入，與本公司及國內子公司完全分離，故未列入上開合併財務報表中。國外子公司員工退休辦法係依當地法令規定辦理。

對於屬確定提撥計畫之退職後福利計畫，本公司及國內子公司每月負擔之員工退休金提撥率，不得低於員工每月薪資百分之六，所提撥之金額認列為當期費用；國外子公司則依當地特定比例提撥並認列為當期費用。

對於屬確定福利計畫之退職後福利計畫，依據預計單位福利法於年度報導期間結束日按精算報告提列。淨確定福利負債(資產)再衡量數包括計畫資產報酬與資產上限影響數之任何變動，並減除包含於淨確定福利負債(資產)淨利息之金額，以及精算損益。淨確定福利負債(資產)再衡量數於發生時，列入其他綜合損益項下，並立即認列於保留盈餘。前期服務成本為計畫修正或縮減所產生之確定福利義務現值之變動數，且於下列兩者較早之日期認列為費用：

東陽實業廠股份有限公司及子公司合併財務報表附註(續)

(僅經核閱，未依一般公認審計準則查核)

(金額除另有註明外，均以新台幣仟元為單位)

- (1) 當計畫修正或縮減發生時；及
- (2) 當集團認列相關重組成本或離職福利時。

淨確定福利負債(資產)淨利息係由淨確定福利負債(資產)乘以折現率決定，兩者均於年度報導期間開始時決定，再考量該期間淨確定福利負債(資產)因提撥金及福利支付產生之任何變動。

期中期間之退休金成本則採用前一年度結束日依精算決定之退休金成本率，以年初至當期末為基礎計算，並針對該結束日後之重大市場波動，及重大縮減、清償或其他重大一次性事項加以調整並予以揭露。

20. 所得稅

所得稅費用(利益)係指包含於決定本期損益中，與當期所得稅及遞延所得稅有關之彙總數。

當期所得稅

與本期及前期有關之本期所得稅負債(資產)，係以報導期間結束日已立法或實質性立法之稅率及稅法衡量。當期所得稅與認列於其他綜合損益或直接認列於權益之項目有關者，係分別認列於其他綜合損益或權益而非損益。

未分配盈餘加徵營利事業所得稅部分，於股東會決議分配盈餘之日列為所得稅費用。

遞延所得稅

遞延所得稅係就報導期間結束日，資產與負債之課稅基礎與其於資產負債表之帳面金額間所產生之暫時性差異予以計算。

除下列兩者外，所有應課稅暫時性差異皆予認列為遞延所得稅負債：

- (1) 商譽之原始認列；或非屬企業合併交易所產生，且於交易當時既不影響會計利潤亦不影響課稅所得(損失)之資產或負債原始認列；
- (2) 因投資子公司、關聯企業及聯合協議權益所產生，其迴轉時點可控制且於可預見之未來很有可能不會迴轉之應課稅暫時性差異。

東陽實業廠股份有限公司及子公司合併財務報表附註(續)

(僅經核閱，未依一般公認審計準則查核)

(金額除另有註明外，均以新台幣仟元為單位)

除下列兩者外，可減除暫時性差異、未使用課稅損失及未使用所得稅抵減產生之遞延所得稅資產，於很有可能未來課稅所得之範圍內認列：

- (1) 與非屬企業合併交易，且於交易當時既不影響會計利潤亦不影響課稅所得(損失)之資產或負債原始認列所產生之可減除暫時性差異有關；
- (2) 與投資子公司、關聯企業及聯合協議權益所產生之可減除暫時性差異有關，僅於可預見之未來很有可能迴轉且迴轉當時有足夠之課稅所得以供該暫時性差異使用之範圍內認列。

遞延所得稅資產及負債係以預期資產實現或負債清償當期之稅率衡量，該稅率並以報導期間結束日已立法或實質性立法之稅率及稅法為基礎。遞延所得稅資產及負債之衡量係反映報導期間結束日預期回收資產或清償負債帳面金額之方式所產生之租稅後果。遞延所得稅與不列於損益之項目有關者，亦不認列於損益，而係依其相關交易認列於其他綜合損益或直接認列於權益。遞延所得稅資產於每一報導期間結束日予以重新檢視並認列。

遞延所得稅資產與負債僅於本期所得稅資產及本期所得稅負債之互抵具有法定執行權，且遞延所得稅係屬同一納稅主體並與由同一稅捐機關課徵之所得稅有關時，可予互抵。

期中期間之所得稅費用，係以當年度預期總盈餘所適用之稅率予以應計及揭露，亦即將估計之年度平均有效稅率應用至期中期間之稅前利益。對年度平均有效稅率之估計僅包含當期所得稅費用，遞延所得稅則與年度財務報導一致，依國際會計準則第12號「所得稅」之規定認列及衡量。當期中發生稅率變動時，則將稅率變動對遞延所得稅之影響一次認列於損益、其他綜合損益或直接認列於權益。

21. 每股盈餘

本集團列示歸屬於普通股股東之基本及稀釋每股盈餘。基本每股盈餘係以歸屬於母公司普通股股東之損益，除以當期加權平均流通在外普通股股數計算之。稀釋每股盈餘則以歸屬於母公司普通股股東之損益調整具稀釋作用之潛在普通股股利、具稀釋作用之潛在普通股於本期已認列之利息費用及具稀釋作用之潛在普通股因轉換而產生之任何其他收入與費用之變動後，除以當期普通股加權平均流通在外股數加上所有具稀釋作用之潛在普通股轉換為普通股之加權平均流通在外股數。

東陽實業廠股份有限公司及子公司合併財務報表附註(續)

(僅經核閱，未依一般公認審計準則查核)

(金額除另有註明外，均以新台幣仟元為單位)

五、重大會計判斷、估計及假設不確定性之主要來源

本集團編製合併財務報表時，管理階層須於報導期間結束日進行判斷、估計及假設，此將影響收入、費用、資產與負債報導金額及或有負債之揭露。然而，這些重大假設與估計之不確定性可能導致資產或負債之帳面金額須於未來期間進行重大調整之結果。

估計及假設

於報導期間結束日對有關未來所作之估計及假設不確定性之主要來源資訊，具有導致資產及負債帳面金額於下一財務年度重大調整之重大風險。茲說明如下：

(1) 金融工具之公允價值

當認列於資產負債表之金融資產及金融負債公允價值無法由活絡市場取得時，公允價值將運用評價技術來決定，包括收益法(例如現金流量折現模式)或市場法，這些模式所用之假設變動將會影響所報導金融工具之公價值。請詳附註十二。

(2) 非金融資產之減損

當資產或現金產生單位之帳面金額大於其可回收金額時，即發生減損。可回收金額係指公允價值減處分成本與使用價值，二者孰高者。公允價值減處分成本之計算，是依據於衡量日，市場參與者間在有秩序之交易中出售資產所能收取或移轉負債所需支付之價格，經減除直接可歸屬於處分資產或現金產生單位之增額成本後之金額。使用價值是基於現金流量折現模式之計算。現金流量之預估係依據未來五年之預算，且不含本集團尚未承諾之重組，或為加強該被測試現金產生單位資產績效所需之未來重大投資。可回收金額容易受到現金流量折現模式所使用的折現率及基於外推目的所使用之預期未來現金流入與成長率之影響。用以決定不同現金產生單位可回收金額之主要假設，包括敏感度分析，請詳附註六之說明。

(3) 退職後福利計畫

退職後福利計畫之確定福利成本與確定福利義務現值係取決於精算評價。精算評價牽涉各種不同假設，包括：折現率及預期薪資之增減變動等。

東陽實業廠股份有限公司及子公司合併財務報表附註(續)

(僅經核閱，未依一般公認審計準則查核)

(金額除另有註明外，均以新台幣仟元為單位)

(4) 收入認列－銷貨退回及折讓

本集團依歷史經驗及其他已知原因估計銷貨退回及折讓，並於商品銷售時作為營業收入之減項，前述銷貨退回及折讓之估計，係於重大迴轉所認列之累計收入金額高度很有可能不會發生之前提為基礎，請詳附註六。

(5) 所得稅

所得稅的不確定性存在於對複雜稅務法規之解釋、產生未來課稅所得的金額及時點。由於廣泛的國際商業關係與契約的長期性和複雜性，其實際結果與所作假設間產生之差異，或此等假設於未來之改變，可能迫使將已入帳的所得稅利益和費用於未來予以調整。對所得稅之提列，係依據本集團營業所在各國之稅捐機關可能的查核結果，所作之合理估計。所提列的金額是基於不同因素，例如：以往稅務查核經驗及課稅主體與所屬稅捐機關對稅務法規解釋之不同。此解釋之差異，因集團個別企業所在地之情況，而可能產生各種議題。

未使用之課稅損失與所得稅抵減遞轉後期及可減除暫時性差異，係於未來很有可能產生課稅所得或有應課稅暫時性差異之範圍內，認列遞延所得稅資產。決定遞延所得稅資產可認列之金額係以未來課稅所得及應課稅暫時性差異可能發生之時點及水準併同未來之稅務規劃策略為估計之依據。

(6) 應收款項－減損損失之估計

本集團應收款項減損損失之估計係採用存續期間預計信用損失金額衡量，將依據合約可收取之合約現金流量(帳面金額)與預期收取之現金流量(評估前瞻資訊)兩者間差額之現值為信用損失，惟短期應收款之折現影響不重大，信用損失以未折現之差額衡量。若未來實際現金流量少於預期，可能會產生重大減損損失，請詳附註六。

(7) 存貨

存貨淨變現價值之估計值係考量存貨發生毀損、全部或部分過時或售價下跌等情況，以估計時可得之存貨預期變現金額之最可靠證據為之，請詳附註六。

東陽實業廠股份有限公司及子公司合併財務報表附註(續)
 (僅經核閱，未依一般公認審計準則查核)
 (金額除另有註明外，均以新台幣仟元為單位)

六、重要會計項目之說明

1. 現金及約當現金

| | 108.6.30 | 107.12.31 | 107.6.30 |
|-----------|--------------------|--------------------|--------------------|
| 庫存現金 | \$10,597 | \$5,888 | \$6,344 |
| 活期存款 | 1,154,816 | 1,001,098 | 984,458 |
| 定期存款 | 69,373 | 38,918 | 7,025 |
| 約當現金—短期票券 | 70,072 | 90,062 | 70,039 |
| 合 計 | <u>\$1,304,858</u> | <u>\$1,135,966</u> | <u>\$1,067,866</u> |

2. 透過其他綜合損益按公允價值衡量之金融資產

| | 108.6.30 | 107.12.31 | 107.6.30 |
|---|------------------|------------------|------------------|
| 透過其他綜合損益按公允價值衡量之 權益工具投資—非流動： 未上市櫃公司股票 | <u>\$314,273</u> | <u>\$276,612</u> | <u>\$359,648</u> |

本集團透過其他綜合損益按公允價值衡量之金融資產並未有提供擔保之情形。

3. 按攤銷後成本衡量之金融資產

| | 108.6.30 | 107.12.31 | 107.6.30 |
|-------|-----------------|-----------------|-----------------|
| 定期存款 | <u>\$31,467</u> | <u>\$31,329</u> | <u>\$45,050</u> |
| 流 動 | \$12,739 | \$12,601 | \$26,322 |
| 非 流 動 | 18,728 | 18,728 | 18,728 |
| 合 計 | <u>\$31,467</u> | <u>\$31,329</u> | <u>\$45,050</u> |

本集團將部分金融資產分類為按攤銷後成本衡量之金融資產，備抵損失相關資訊請詳附註六.18，提供擔保情形請詳附註八，與信用風險相關資訊請詳附註十二。

4. 應收票據

| | 108.6.30 | 107.12.31 | 107.6.30 |
|-------------|------------------|------------------|------------------|
| 應收票據—因營業而發生 | \$155,729 | \$163,157 | \$222,292 |
| 減：備抵損失 | (651) | (651) | (651) |
| 合 計 | <u>\$155,078</u> | <u>\$162,506</u> | <u>\$221,641</u> |

東陽實業廠股份有限公司及子公司合併財務報表附註(續)
 (僅經核閱，未依一般公認審計準則查核)
 (金額除另有註明外，均以新台幣仟元為單位)

本集團之應收票據提供擔保情形，請參閱附註八。

本集團依國際財務報導準則第9號規定評估減損，備抵損失相關資訊請詳附註六.18，與信用風險相關資訊請詳附註十二。

5. 應收帳款及應收帳款-關係人

| | 108.6.30 | 107.12.31 | 107.6.30 |
|----------|-------------|-------------|-------------|
| 應收帳款 | \$4,079,367 | \$4,165,492 | \$4,543,386 |
| 減：備抵損失 | (91,064) | (90,147) | (69,379) |
| 小計 | 3,988,303 | 4,075,345 | 4,474,007 |
| 應收帳款-關係人 | 114,747 | 120,876 | 162,159 |
| 減：備抵損失 | - | - | - |
| 小計 | 114,747 | 120,876 | 162,159 |
| 合計 | \$4,103,050 | \$4,196,221 | \$4,636,166 |

本集團之應收帳款提供擔保情形，請參閱附註八。

本集團對客戶之授信期間通常為15天至120天。於民國一〇八年六月三十日、一〇七年十二月三十一日及一〇七年六月三十日之總帳面金額分別為4,194,114仟元、4,286,368仟元及4,705,545仟元，於民國一〇八年及一〇七年第二季備抵損失相關資訊詳附註六.18，信用風險揭露請詳附註十二。

6. 存貨

明細如下：

| | 108.6.30 | 107.12.31 | 107.6.30 |
|-------|-------------|-------------|-------------|
| 原料 | \$536,929 | \$589,456 | \$644,244 |
| 物料及零件 | 262,443 | 251,048 | 264,764 |
| 在製品 | 562,636 | 534,497 | 571,495 |
| 製成品 | 1,290,056 | 1,364,070 | 1,431,817 |
| 商品 | 98,076 | 75,352 | 102,618 |
| 合計 | \$2,750,140 | \$2,814,423 | \$3,014,938 |

本集團民國一〇八年及一〇七年四月一日至六月三十日認列為費用之存貨成本分別為3,953,106仟元及4,548,766仟元，其中包括民國一〇八年四月一日至六月三十日因公司陸續處分部分呆滯存貨，產生存貨跌價回升利益7,322仟元及一〇七年四月一日至六月三十日存貨跌價損失(8,917)仟元。

東陽實業廠股份有限公司及子公司合併財務報表附註(續)

(僅經核閱，未依一般公認審計準則查核)

(金額除另有註明外，均以新台幣仟元為單位)

本集團民國一〇八年及一〇七年一月一日至六月三十日認列為費用之存貨成本分別為7,968,801仟元及9,330,588仟元，其中包括民國一〇八年一月一日至六月三十日之存貨跌價損失(1,553)仟元及一〇七年一月一日至六月三十日之存貨跌價損失(19,420)仟元。

前述存貨未有提供擔保之情事。

7. 採用權益法之投資

(1) 本集團投資關聯企業之明細如下：

| 被投資公司名稱 | 108.6.30 | | 107.12.31 | | 107.6.30 | |
|----------------------------|--------------------|--------|--------------------|--------|--------------------|--------|
| | 金額 | 持股比例 | 金額 | 持股比例 | 金額 | 持股比例 |
| <u>非上市(櫃)公司</u> | | | | | | |
| 敦陽化工股份有限公司 | \$119,104 | 40.00% | \$133,600 | 40.00% | \$120,124 | 40.00% |
| C&D CAPITAL CORPORATION | 56,733 | 33.34% | 107,205 | 33.34% | 107,391 | 33.34% |
| 中華國際投資股份有限公司 | 2,418 | 33.34% | 2,710 | 33.34% | 6,820 | 33.34% |
| C&D II CAPITAL CORPORATION | 130,607 | 42.53% | 165,609 | 42.53% | 162,773 | 42.53% |
| 長春一汽富維東陽汽車塑料零部件有限公司 | 1,714,473 | 49.00% | 1,694,141 | 49.00% | 1,645,454 | 49.00% |
| 長沙廣汽東陽汽車零部件有限公司 | 582,731 | 49.00% | 547,213 | 49.00% | 544,675 | 49.00% |
| 大協西川東陽汽車部件(南京)有限公司 | 340,215 | 45.00% | 330,766 | 45.00% | 313,296 | 45.00% |
| 武漢恩碧塗料有限公司 | 210,710 | 40.00% | 205,096 | 40.00% | 179,150 | 40.00% |
| 南京恩碧塗料有限公司 | 84,437 | 40.00% | 91,514 | 40.00% | 94,446 | 40.00% |
| 天津恩碧塗料有限公司 | 112,894 | 40.00% | 146,916 | 40.00% | 143,832 | 40.00% |
| 武漢翔星汽車零部件有限公司 | 106,586 | 25.00% | 100,292 | 25.00% | 104,960 | 25.00% |
| 長春恩碧塗料有限公司 | - | 40.00% | - | 40.00% | - | 40.00% |
| 廣州恩碧塗料有限公司 | 249,009 | 40.00% | 243,118 | 40.00% | 218,743 | 40.00% |
| 合計 | <u>\$3,709,917</u> | | <u>\$3,768,180</u> | | <u>\$3,641,664</u> | |

東陽實業廠股份有限公司及子公司合併財務報表附註(續)

(僅經核閱，未依一般公認審計準則查核)

(金額除另有註明外，均以新台幣仟元為單位)

- (2) 本集團對關聯企業之投資對本集團並非重大。本集團投資關聯企業於民國一〇八年六月三十日、一〇七年十二月三十一日及民國一〇七年六月三十日之彙總金額分別為3,709,917仟元、3,768,180仟元及3,641,664仟元，其彙總性財務資訊依所享有份額合計列示如下：

| | 108.4.1~ 108.6.30 | 107.4.1~ 107.6.30 | 108.1.1~ 108.6.30 | 107.1.1~ 107.6.30 |
|------------|----------------------|----------------------|----------------------|----------------------|
| 繼續營業單位本期淨利 | \$129,503 | \$137,723 | \$183,858 | \$292,450 |
| 本期其他綜合損益 | - | - | - | - |
| 本期綜合損益總額 | \$129,503 | \$137,723 | \$183,858 | \$292,450 |

- (3) 本集團對採權益法之關聯企業除長春一汽富維東陽汽車塑料零部件有限公司外，餘係以各關聯企業未經會計師核閱之財務報表為依據。採用權益法之投資淨額民國一〇八年六月三十日及民國一〇七年六月三十日分別為1,995,444仟元及1,996,210仟元，民國一〇八年四月一日至六月三十日、民國一〇七年四月一日至六月三十日、民國一〇八年一月一日至六月三十日及民國一〇七年一月一日至六月三十日相關之採用權益法認列之關聯企業及合資損益之份額分別為54,646仟元、92,705仟元、71,777仟元及199,204仟元，採用權益法認列之關聯企業及合資之其他綜合損益之份額分別為(22,667)仟元、2,415仟元、27,060仟元及13,667仟元。

- (4) 前述投資關聯企業於民國一〇八年六月三十日、一〇七年十二月三十一日及一〇七年六月三十日並無或有負債或資本承諾，亦未有提供擔保之情事。

8. 不動產、廠房及設備

| | 108.6.30 | 107.12.31(註) | 107.6.30(註) |
|--------------|--------------|--------------|-------------|
| 自用之不動產、廠房及設備 | \$20,612,697 | | |

註：本集團自民國一〇八年一月一日起採用國際財務報導準則第16號規定，並依該準則之過渡規定選擇不重編比較期間。

東陽實業股份有限公司及子公司合併財務報表附註(續)
 (僅經核閱，未依一般公認審計準則查核)
 (金額除另有註明外，均以新台幣仟元為單位)

(1) 自用之不動產、廠房及設備(適用國際財務報導準則第16號規定)

| | 土地 | 房屋及建築 | 機器設備 | 模具設備 | 辦公設備 | 運輸設備 | 水電設備 | 其他設備 | 租賃權益改良 | 未完工程及待驗設備 | 合計 |
|----------|--------------------|--------------------|--------------------|---------------------|------------------|------------------|------------------|------------------|----------------|--------------------|---------------------|
| 成本： | | | | | | | | | | | |
| 108.1.1 | \$3,979,488 | \$6,948,863 | \$8,543,922 | \$11,527,408 | \$148,650 | \$422,526 | \$477,283 | \$790,208 | \$3,910 | \$1,065,246 | \$33,907,504 |
| 增添 | 2,077 | 21,236 | 267,070 | 835,289 | 4,890 | 41,954 | 33,760 | 53,165 | - | 354,814 | 1,614,255 |
| 處分 | - | (83,178) | (183,676) | (465,109) | (14,826) | (19,244) | (14,830) | (44,072) | - | - | (824,935) |
| 匯率變動之影響 | 158 | 23,341 | 92,977 | 9,446 | 524 | 445 | 715 | 1,619 | - | 5,774 | 134,999 |
| 移轉 | - | - | 119,150 | - | - | 1,205 | - | - | - | (120,355) | - |
| 其他變動 | - | - | - | - | - | - | - | 1,717 | - | - | 1,717 |
| 108.6.30 | <u>\$3,981,723</u> | <u>\$6,910,262</u> | <u>\$8,839,443</u> | <u>\$11,907,034</u> | <u>\$139,238</u> | <u>\$446,886</u> | <u>\$496,928</u> | <u>\$802,637</u> | <u>\$3,910</u> | <u>\$1,305,479</u> | <u>\$34,833,540</u> |
| 折舊及減損： | | | | | | | | | | | |
| 108.1.1 | \$- | \$2,353,040 | \$4,490,540 | \$5,609,048 | \$91,647 | \$205,407 | \$233,034 | \$472,507 | \$3,294 | \$- | \$13,458,517 |
| 折舊 | - | 144,822 | 402,206 | 793,113 | 11,218 | 28,614 | 27,073 | 77,932 | 510 | - | 1,485,488 |
| 處分 | - | (83,178) | (174,220) | (414,798) | (14,826) | (18,658) | (14,782) | (44,055) | - | - | (764,517) |
| 匯率變動之影響 | - | 8,735 | 21,236 | 7,282 | 329 | 317 | 343 | 1,306 | - | - | 39,548 |
| 其他變動 | - | (561) | - | - | - | - | - | 2,368 | - | - | 1,807 |
| 108.6.30 | <u>\$-</u> | <u>\$2,422,858</u> | <u>\$4,739,762</u> | <u>\$5,994,645</u> | <u>\$88,368</u> | <u>\$215,680</u> | <u>\$245,668</u> | <u>\$510,058</u> | <u>\$3,804</u> | <u>\$-</u> | <u>\$14,220,843</u> |
| 淨帳面價值 | | | | | | | | | | | |
| 108.6.30 | <u>\$3,981,723</u> | <u>\$4,487,404</u> | <u>\$4,099,681</u> | <u>\$5,912,389</u> | <u>\$50,870</u> | <u>\$231,206</u> | <u>\$251,260</u> | <u>\$292,579</u> | <u>\$106</u> | <u>\$1,305,479</u> | <u>\$20,612,697</u> |

註：本集團自民國一〇八年一月一日起採用國際財務報導準則第16號規定，並依該準則之過渡規定選擇不重編比較期間。

東陽實業廠股份有限公司及子公司合併財務報表附註(續)
 (僅經核閱，未依一般公認審計準則查核)
 (金額除另有註明外，均以新台幣仟元為單位)

(2) 不動產、廠房及設備(適用國際財務報導準則第16號以前之規定)

| | 土地 | 房屋及建築 | 機器設備 | 模具設備 | 辦公設備 | 運輸設備 | 水電設備 | 其他設備 | 租賃權益改良 | 未完工程及待驗設備 | 合計 |
|-----------|--------------------|--------------------|--------------------|---------------------|------------------|------------------|------------------|------------------|----------------|--------------------|---------------------|
| 成本： | | | | | | | | | | | |
| 107.1.1 | \$3,891,415 | \$6,532,984 | \$8,301,675 | \$11,358,997 | \$177,962 | \$384,082 | \$472,398 | \$797,875 | \$3,910 | \$913,577 | \$32,834,875 |
| 增添 | 96,460 | 48,279 | 238,514 | 996,880 | 8,118 | 32,768 | 15,933 | 75,916 | - | 336,963 | 1,849,831 |
| 處分 | - | (6,523) | (111,320) | (200,524) | (5,477) | (14,813) | (7,978) | (3,587) | - | - | (350,222) |
| 匯率變動之影響 | 303 | 15,160 | 41,800 | 24,265 | 274 | 205 | 278 | 899 | - | 1,983 | 85,167 |
| 移轉 | - | - | 31,389 | - | - | 482 | - | - | - | (31,871) | - |
| 其他變動 | - | - | - | - | - | 434 | - | (22,833) | - | (29,880) | (52,279) |
| 107.6.30 | <u>\$3,988,178</u> | <u>\$6,589,900</u> | <u>\$8,502,058</u> | <u>\$12,179,618</u> | <u>\$180,877</u> | <u>\$403,158</u> | <u>\$480,631</u> | <u>\$848,270</u> | <u>\$3,910</u> | <u>\$1,190,772</u> | <u>\$34,367,372</u> |
| 折舊及減損： | | | | | | | | | | | |
| 107.1.1 | \$- | \$2,159,318 | \$4,156,193 | \$5,771,883 | \$113,947 | \$183,137 | \$223,399 | \$466,274 | \$1,731 | \$- | \$13,075,882 |
| 折舊 | - | 135,216 | 378,985 | 766,912 | 11,819 | 26,180 | 23,931 | 80,750 | 652 | - | 1,424,445 |
| 處分 | - | (6,524) | (104,825) | (171,449) | (5,333) | (14,779) | (7,978) | (3,357) | - | - | (314,245) |
| 匯率變動之影響 | - | 6,232 | 8,411 | 22,821 | 168 | 151 | 125 | 542 | - | - | 38,450 |
| 其他變動 | - | (568) | - | - | - | - | - | (22,222) | - | - | (22,790) |
| 107.6.30 | <u>\$-</u> | <u>\$2,293,674</u> | <u>\$4,438,764</u> | <u>\$6,390,167</u> | <u>\$120,601</u> | <u>\$194,689</u> | <u>\$239,477</u> | <u>\$521,987</u> | <u>\$2,383</u> | <u>\$-</u> | <u>\$14,201,742</u> |
| 淨帳面價值 | | | | | | | | | | | |
| 107.12.31 | <u>\$3,979,488</u> | <u>\$4,595,823</u> | <u>\$4,053,382</u> | <u>\$5,918,360</u> | <u>\$57,003</u> | <u>\$217,119</u> | <u>\$244,249</u> | <u>\$317,701</u> | <u>\$616</u> | <u>\$1,065,246</u> | <u>\$20,448,987</u> |
| 107.6.30 | <u>\$3,988,178</u> | <u>\$4,296,226</u> | <u>\$4,063,294</u> | <u>\$5,789,451</u> | <u>\$60,276</u> | <u>\$208,469</u> | <u>\$241,154</u> | <u>\$326,283</u> | <u>\$1,527</u> | <u>\$1,190,772</u> | <u>\$20,165,630</u> |

東陽實業股份有限公司及子公司合併財務報表附註(續)

(僅經核閱，未依一般公認審計準則查核)

(金額除另有註明外，均以新台幣仟元為單位)

不動產、廠房及設備借款成本資本化金額及其利率如下：

| 項目 | 108.1.1~108.6.30 | 107.1.1~107.6.30 |
|-------------|------------------|------------------|
| 未完工程 | \$10,329 | 11,689 |
| 借款成本資本化利率區間 | 1.20%~1.23% | 1.18%~1.22% |

不動產、廠房及設備提供擔保情形，請詳附註八。

9. 無形資產

| | 電腦軟體 | 其他無形資產 | 商譽 | 合計 |
|-----------|-----------|-------------|-----------|-------------|
| 成本： | | | | |
| 108.1.1 | \$223,781 | \$2,548,910 | \$329,970 | \$3,102,661 |
| 增添－單獨取得 | 27,089 | 252,755 | - | 279,844 |
| 本期減少 | (2,132) | (4,246) | - | (6,378) |
| 匯率變動之影響 | 704 | 27,164 | - | 27,868 |
| 108.6.30 | \$249,442 | \$2,824,583 | \$329,970 | \$3,403,995 |
| 107.1.1 | \$189,634 | \$2,294,125 | \$329,970 | \$2,813,729 |
| 增添－單獨取得 | 38,002 | 233,480 | - | 271,482 |
| 本期減少 | (2,392) | - | - | (2,392) |
| 匯率變動之影響 | 350 | 8,778 | - | 9,128 |
| 107.6.30 | \$225,594 | \$2,536,383 | \$329,970 | \$3,091,947 |
| 攤銷及減損： | | | | |
| 108.1.1 | \$120,461 | \$1,857,219 | \$- | \$1,977,680 |
| 攤銷 | 21,491 | 128,208 | - | 149,699 |
| 本期減少 | (2,132) | (4,246) | - | (6,378) |
| 匯率變動之影響 | 456 | 20,607 | - | 21,063 |
| 108.6.30 | \$140,276 | \$2,001,788 | \$- | \$2,142,064 |
| 107.1.1 | \$99,694 | \$1,600,800 | \$- | \$1,700,494 |
| 攤銷 | 18,434 | 161,230 | - | 179,664 |
| 本期減少 | (2,392) | - | - | (2,392) |
| 匯率變動之影響 | 258 | 6,026 | - | 6,284 |
| 107.6.30 | \$115,994 | \$1,768,056 | \$- | \$1,884,050 |
| 淨帳面金額： | | | | |
| 108.6.30 | \$109,166 | \$822,795 | \$329,970 | \$1,261,931 |
| 107.12.31 | \$103,320 | \$691,691 | \$329,970 | \$1,124,981 |
| 107.6.30 | \$109,600 | \$768,327 | \$329,970 | \$1,207,897 |

東陽實業廠股份有限公司及子公司合併財務報表附註(續)
 (僅經核閱，未依一般公認審計準則查核)
 (金額除另有註明外，均以新台幣仟元為單位)

認列無形資產之攤銷金額如下：

| | 108.4.1~ 108.6.30 | 107.4.1~ 107.6.30 | 108.1.1~ 108.6.30 | 107.1.1~ 107.6.30 |
|------|----------------------|----------------------|----------------------|----------------------|
| 營業成本 | \$58,084 | \$97,126 | \$116,606 | \$149,300 |
| 銷售成本 | \$4,370 | \$4,973 | \$11,070 | \$10,985 |
| 管理成本 | \$11,791 | \$9,964 | \$20,227 | \$18,059 |
| 研發費用 | \$740 | \$786 | \$1,796 | \$1,320 |

10. 商譽與非確定耐用年限無形資產之減損測試

為減損測試目的，因企業合併所取得之商譽已分攤至如下列二個現金產生單位，另分攤至組車市場_B部門相對於商譽總帳面金額而言不具重大性。

- (1) 維修市場_A部門現金產生單位；及
- (2) 組車市場_B部門現金產生單位

分攤至每一現金產生單位之商譽之帳面金額：

| | 商譽 | | |
|-----------|-----------|----------|-----------|
| | 維修市場_A部門 | 組車市場_B部門 | 合計 |
| 108.6.30 | \$319,650 | \$10,320 | \$329,970 |
| 107.12.31 | \$319,650 | \$10,320 | \$329,970 |
| 107.6.30 | \$319,650 | \$10,320 | \$329,970 |

維修市場-A部門現金產生單位

維修市場-A部門現金產生單位之可回收金額於民國一〇八年及一〇七年六月三十日分別為3,694,706仟元及3,699,780仟元，此可回收金額已根據使用價值決定，而使用價值係採用經管理階層所核定五年期財務預算之現金流量預測計算而得。現金流量預測已更新以反映相關產品需求之變動。現金流量預測所使用之稅前折現率於民國一〇八年及一〇七年第二季分別為10.96%及14.69%，且超過五年期間之現金流量於民國一〇八年及一〇七年第二季均以過去實際經驗值及所屬產業之長期平均成長率予以外推估計。基於此更新之分析結果，管理階層認為分攤至此現金產生單位之商譽皆為319,650仟元並未減損。

東陽實業廠股份有限公司及子公司合併財務報表附註(續)

(僅經核閱，未依一般公認審計準則查核)

(金額除另有註明外，均以新台幣仟元為單位)

用以計算使用價值之關鍵假設

維修市場-A部門之使用價值計算對下列假設最為敏感：

- (1) 毛利率
- (2) 折現率
- (3) 原料價格上漲幅度
- (4) 用以外推超過預算期間之現金流量成長率

毛利率—毛利率係依據財務預算期間前過去實際平均毛利率及近期市場資訊推算。

維修市場-A部門因評估考量未來經濟產量提升及未來產業變化下，故預計使用平均毛利率逐年約略調升。

折現率—折現率係代表市場當時對每一現金產生單位特定風險之評估(關於貨幣之時間價值及尚未納入現金流量估計之相關資產個別風險)。折現率計算係基於集團與其營運部門之特定情況，且自其加權平均資金成本(WACC)所衍生。WACC同時考量負債與權益。權益之成本係自集團之投資者對投資之預期報酬所衍生，而負債之成本則係基於集團有義務償還之付息借款。部門特定風險則採用個別beta因子而納入，此beta因子則依據公開可得之市場資料每年進行評估。

原料價格上漲幅度—其估計係取自原料主要供應商所公布近期價格及過去實際之原料價格波動作為參考。

成長率估計—成長率係依據過去銷售歷史資料及未來產業資訊。針對前述原因，用以外推維修市場-A部門之長期平均成長率。

假設變動之敏感性

有關維修市場-A部門之使用價值評估，管理階層相信前述關鍵假設並無相當可能之變動，而使該單位之帳面金額重大超過其可回收金額。

11. 短期借款

| | 利率區間(%) | 108.6.30 |
|---------|-------------|--------------------|
| 無擔保銀行借款 | 3.83%~6.07% | \$1,369,251 |
| 擔保銀行借款 | 4.57%~5.44% | 936,485 |
| 合計 | | <u>\$2,305,736</u> |

東陽實業廠股份有限公司及子公司合併財務報表附註(續)

(僅經核閱，未依一般公認審計準則查核)

(金額除另有註明外，均以新台幣仟元為單位)

| | 利率區間(%) | 107.12.31 | 利率區間(%) | 107.6.30 |
|---------|-------------|------------------|-------------|--------------------|
| 無擔保銀行借款 | 4.11%~5.89% | \$1,397,229 | 3.03%~5.34% | \$1,145,239 |
| 擔保銀行借款 | 4.57%~5.44% | 603,673 | 2.71%~5.58% | 838,201 |
| 合計 | | <u>2,000,902</u> | | <u>\$1,983,440</u> |

擔保銀行借款其擔保情形請詳附註八。

12. 應付公司債

| | 108.6.30 | 107.12.31 | 107.6.30 |
|------------|------------|------------------|------------------|
| 應付國內有擔保公司債 | \$600,000 | \$1,200,000 | \$1,200,000 |
| 減：一年內到期部分 | (600,000) | (600,000) | (600,000) |
| 淨額 | <u>\$-</u> | <u>\$600,000</u> | <u>\$600,000</u> |

應付國內有擔保公司債：

(1) 明細如下：

| 發行期間 | 利率 | 發行 | | | 擔保品 | 地區 |
|-------------------------|-------|------------|------------------|------------------|--------------------|----|
| | | 108.6.30 | 107.12.31 | 107.6.30 | | |
| 104.01.28~ 109.01.28 | 1.35% | \$600,000 | \$1,200,000 | \$1,200,000 | 土地銀行、華南銀行、彰化銀行背書保證 | 台灣 |
| 減：一年內到期部分 | | (600,000) | (600,000) | (600,000) | | |
| 淨額 | | <u>\$-</u> | <u>\$600,000</u> | <u>\$600,000</u> | | |

(2) 本公司於民國一〇四年一月二十八日發行有擔保不可轉換公司債，業經主管機關核准，核定總額為1,200,000仟元，發行金額為1,200,000仟元，並依票面金額發行，票面利率為1.35%，自發行日起每年利息一次，另自發行日起屆滿四年及五年之日，分別還本二分之一。償還明細如下：

| 期數 | 還本月份 | 金額 |
|----|--------|--------------------|
| 1 | 108.01 | \$600,000 |
| 2 | 109.01 | 600,000 |
| | | <u>\$1,200,000</u> |

(3) 本集團截至民國一〇八年六月三十日、一〇七年十二月三十一日及一〇七年六月三十日，為發行公司債而委由金融機構予以保證之金額分別為600,000仟元、1,200,000仟元及1,200,000仟元。

東陽實業廠股份有限公司及子公司合併財務報表附註(續)

(僅經核閱，未依一般公認審計準則查核)

(金額除另有註明外，均以新台幣仟元為單位)

13. 長期借款

民國一〇八年六月三十日、一〇七年十二月三十一日及一〇七年六月三十日長期借款明細如下：

| 債權人 | 期間 | 108.6.30 | | 償還期間及辦法 |
|--------------|-------------------------|---------------|-------|--|
| | | 金額 (單位：仟元) | 利率(%) | |
| 彰化銀行 信用借款 | 108.05.23~ 110.05.31 | \$470,000 | 1.12% | 額度於合約期間內可隨時動撥使用，到期一次償還。 |
| 彰化銀行 信用借款 | 106.12.26~ 111.12.26 | 300,000 | 1.31% | 自111年6月起開始償還，每六個月為一期，每期攤還150,000仟元，共分二期平均清償。 |
| 彰化銀行 信用借款 | 107.12.26~ 112.12.26 | 200,000 | 1.31% | 自112年6月起開始償還，每六個月為一期，每期攤還100,000仟元，共分二期平均清償。 |
| 臺灣銀行 信用借款 | 107.11.08~ 109.11.08 | 60,000 | 1.10% | 額度於合約期間內可隨時動撥使用，到期一次償還。 |
| 臺灣銀行 信用借款 | 106.12.20~ 111.12.20 | 300,000 | 1.47% | 自111年6月起開始償還，每六個月為一期，每期攤還150,000仟元，共分二期平均清償。 |
| 華南銀行 信用借款 | 106.12.26~ 111.12.26 | 300,000 | 1.35% | 自111年6月起開始償還，每六個月為一期，每期攤還150,000仟元，共分二期平均清償。 |
| 華南銀行 信用借款 | 107.12.26~ 112.12.26 | 200,000 | 1.32% | 自112年6月起開始償還，每六個月為一期，每期攤還100,000仟元，共分二期平均清償。 |
| 凱基銀行 信用借款 | 107.12.28~ 110.12.28 | 200,000 | 1.04% | 額度於合約期間內可隨時動撥使用，到期一次償還。 |
| 凱基銀行 信用借款 | 107.12.21~ 110.12.21 | 300,000 | 1.21% | 額度不可循環動用，到期一次償還。 |
| 第一銀行 信用借款 | 107.09.19~ 109.09.19 | 290,000 | 1.10% | 額度於合約期間內可隨時動撥使用，到期一次償還。 |
| 第一銀行 信用借款 | 106.12.26~ 111.12.26 | 300,000 | 1.36% | 自111年6月起，每六個月為一期，每期攤還150,000仟元，共分二期平均清償。 |
| 第一銀行 信用借款 | 107.12.28~ 112.12.28 | 200,000 | 1.30% | 自112年6月起，每六個月為一期，每期攤還100,000仟元，共分二期平均清償。 |

東陽實業廠股份有限公司及子公司合併財務報表附註(續)

(僅經核閱，未依一般公認審計準則查核)

(金額除另有註明外，均以新台幣仟元為單位)

| | | 108.6.30 | | |
|--------------|-------------------------|-----------------------|-------|--|
| 債權人 | 期間 | 金額 (單位：仟元) | 利率(%) | 償還期間及辦法 |
| 玉山銀行 信用借款 | 107.11.29~ 110.11.29 | 290,000 | 1.09% | 額度於合約期間內可隨時動撥使用，到期一次償還。 |
| 玉山銀行 信用借款 | 107.12.25~ 110.12.25 | 300,000 | 1.30% | 自109年12月起每六個月為一期，每期攤還100,000仟元，共分三期平均清償。 |
| 台新銀行 信用借款 | 107.10.31~ 109.10.31 | 50,000 | 1.12% | 額度於合約期間內可隨時動撥使用，到期一次償還。 |
| 台新銀行 信用借款 | 107.12.19~ 110.09.19 | 200,000 | 1.29% | 額度不可循環動用，到期一次償還。 |
| 兆豐銀行 信用借款 | 107.08.08~ 109.08.07 | 80,000 | 1.13% | 額度於合約期間內可隨時動撥使用，到期一次償還。 |
| 永豐銀行 信用借款 | 107.12.31~ 109.12.31 | 250,000 | 1.10% | 額度於合約期間內可隨時動撥使用，到期一次償還。 |
| 國泰世華 信用借款 | 108.05.29~ 110.04.30 | 90,000 | 1.13% | 額度於合約期間內可隨時動撥使用，到期一次償還。 |
| 中信銀行 信用借款 | 107.10.31~ 109.10.31 | 80,000 | 1.14% | 額度於合約期間內可隨時動撥使用，到期一次償還。 |
| 中信銀行 信用借款 | 107.12.07~ 110.12.07 | 200,000 | 1.25% | 額度不可循環動用，到期一次償還。 |
| 王道銀行 信用借款 | 103.08.08~ 110.07.15 | 29,404 | 0.95% | 自106年7月起，每三個月為一期，分十七期攤還，前十六期攤還5,883仟元，最後一期攤還5,872仟元。 |
| 王道銀行 信用借款 | 107.12.27~ 111.12.27 | 400,000 | 1.38% | 自110年12月起，每三個月為一期，每期攤還80,000仟元，共分五期平均清償。 |
| 匯豐銀行 信用借款 | 108.04.01~ 110.03.31 | 470,000 | 1.12% | 額度於合約期間內可隨時動撥使用，到期一次償還。 |
| 瑞穗銀行 信用借款 | 107.07.30~ 109.07.30 | 100,000 | 1.13% | 額度於合約期間內可隨時動撥使用，到期一次償還。 |
| 星展銀行 信用借款 | 107.11.08~ 109.11.08 | 300,000 | 0.95% | 額度於合約期間內可隨時動撥使用，到期一次償還。 |
| 匯豐銀行 信用借款 | 108.04.30~ 110.04.30 | 40,394 (USD 1,300) | 3.56% | 額度於合約期間內可隨時動撥使用，到期一次償還。 |

東陽實業廠股份有限公司及子公司合併財務報表附註(續)

(僅經核閱，未依一般公認審計準則查核)

(金額除另有註明外，均以新台幣仟元為單位)

| 108.6.30 | | | | |
|----------|------------|---------------------|--------|------------------------------------|
| 債權人 | 期間 | 金額 | | 償還期間及辦法 |
| | | (單位：仟元) | 利率(%) | |
| 凱基銀行 | 107.08.20~ | 42,879 | 3.39% | 額度於合約期間內可隨時動撥使用，到期一次償還。 |
| 信用借款 | 109.08.20 | (USD 1,380) | ~3.42% | |
| 第一銀行 | 107.6.15~ | 130,502 | 3.00% | 額度於合約期間內可隨時動撥使用，到期一次償還。 |
| 信用借款 | 109.6.15 | (USD 4,200) | | |
| 台北富邦 | 107.06.21~ | 46,608 | 3.36% | 額度於合約期間內可隨時動撥使用，到期一次償還。 |
| 信用借款 | 109.06.21 | (USD 1,500) | | |
| 華南銀行 | 107.11.20~ | 60,590 | 3.32% | 額度於合約期間內可隨時動撥使用，到期一次償還。 |
| 信用借款 | 109.11.20 | (USD 1,950) | ~3.40% | |
| 成都一銀 | 105.09.30~ | 1,357 | 5.46% | 前二年每半年償還人民幣75仟元，第三年起每季償還人民幣300仟元。 |
| 擔保借款 | 108.09.30 | (RMB 300) | | |
| 成都一銀 | 105.12.01~ | 2,715 | 5.46% | 前二年每半年償還人民幣75仟元，第三年起每季償還人民幣300仟元。 |
| 擔保借款 | 108.12.01 | (RMB 600) | | |
| 成都一銀 | 106.01.24~ | 6,515 | 5.46% | 前二年每半年償還人民幣120仟元，第三年起每季償還人民幣480仟元。 |
| 擔保借款 | 109.01.24 | (RMB 1,440) | | |
| 成都一銀 | 106.03.09~ | 5,429 | 5.46% | 前二年每半年償還人民幣100仟元，第三年起每季償還人民幣400仟元。 |
| 擔保借款 | 109.03.09 | (RMB 1,200) | | |
| 小計 | | 6,296,393 | | |
| 減：一年內到期 | | (16,015) | | |
| 合計 | | <u>\$ 6,280,378</u> | | |

| 107.12.31 | | | | |
|-----------|------------|-----------|-------|--|
| 債權人 | 期間 | 金額 | | 償還期間及辦法 |
| | | (單位：仟元) | 利率(%) | |
| 彰化銀行 | 107.05.25~ | \$365,000 | 1.13% | 額度於合約期間內可隨時動撥使用，到期一次償還。 |
| 信用借款 | 109.05.31 | | | |
| 彰化銀行 | 106.12.26~ | 300,000 | 1.31% | 自111年6月起開始償還，每六個月為一期，每期攤還150,000仟元，共分二期平均清償。 |
| 信用借款 | 111.12.26 | | | |

東陽實業廠股份有限公司及子公司合併財務報表附註(續)

(僅經核閱，未依一般公認審計準則查核)

(金額除另有註明外，均以新台幣仟元為單位)

| 債權人 | 期間 | 107.12.31 | | 償還期間及辦法 |
|--------------|-------------------------|---------------|-------|--|
| | | 金額 (單位：仟元) | 利率(%) | |
| 彰化銀行 信用借款 | 107.12.26~ 112.12.26 | 200,000 | 1.31% | 自112年6月起開始償還，每六個月為一期，每期攤還100,000仟元，共分二期平均清償。 |
| 臺灣銀行 信用借款 | 107.11.08~ 109.11.08 | 160,000 | 1.10% | 額度於合約期間內可隨時動撥使用，到期一次償還。 |
| 臺灣銀行 信用借款 | 106.12.20~ 111.12.20 | 300,000 | 1.40% | 自111年6月起開始償還，每六個月為一期，每期攤還150,000仟元，共分二期平均清償。 |
| 華南銀行 信用借款 | 106.12.26~ 111.12.26 | 300,000 | 1.35% | 自111年6月起開始償還，每六個月為一期，每期攤還150,000仟元，共分二期平均清償。 |
| 華南銀行 信用借款 | 107.12.26~ 112.12.26 | 200,000 | 1.32% | 自112年6月起開始償還，每六個月為一期，每期攤還100,000仟元，共分二期平均清償。 |
| 凱基銀行 信用借款 | 107.12.28~ 110.12.28 | 100,000 | 1.04% | 額度於合約期間內可隨時動撥使用，到期一次償還。 |
| 凱基銀行 信用借款 | 107.12.21~ 110.12.21 | 300,000 | 1.21% | 額度不可循環動用，到期一次償還。 |
| 第一銀行 信用借款 | 107.09.19~ 109.09.19 | 250,000 | 1.10% | 額度於合約期間內可隨時動撥使用，到期一次償還。 |
| 第一銀行 信用借款 | 106.12.26~ 111.12.26 | 300,000 | 1.36% | 自111年6月起，每六個月為一期，每期攤還150,000仟元，共分二期平均清償。 |
| 第一銀行 信用借款 | 107.12.28~ 112.12.28 | 200,000 | 1.30% | 自112年6月起，每六個月為一期，每期攤還100,000仟元，共分二期平均清償。 |
| 玉山銀行 信用借款 | 107.11.29~ 110.11.29 | 200,000 | 1.09% | 額度於合約期間內可隨時動撥使用，到期一次償還。 |
| 玉山銀行 信用借款 | 107.12.25~ 110.12.25 | 300,000 | 1.30% | 自109年12月起，每六個月為一期，每期攤還100,000仟元，共分三期平均清償。 |
| 台新銀行 信用借款 | 107.10.31~ 109.10.31 | 200,000 | 1.12% | 額度於合約期間內可隨時動撥使用，到期一次償還。 |

東陽實業廠股份有限公司及子公司合併財務報表附註(續)

(僅經核閱，未依一般公認審計準則查核)

(金額除另有註明外，均以新台幣仟元為單位)

| | | 107.12.31 | | |
|--------------|-------------------------|-----------------------|-------|--|
| 債權人 | 期間 | 金額 | | 償還期間及辦法 |
| | | (單位：仟元) | 利率(%) | |
| 台新銀行 信用借款 | 107.12.19~ 110.09.19 | 200,000 | 1.28% | 額度不可循環動用，到期一次償還。 |
| 兆豐銀行 信用借款 | 107.08.08~ 109.08.07 | 150,000 | 1.13% | 額度於合約期間內可隨時動撥使用，到期一次償還。 |
| 永豐銀行 信用借款 | 107.12.31~ 109.12.31 | 220,000 | 1.10% | 額度於合約期間內可隨時動撥使用，到期一次償還。 |
| 中信銀行 信用借款 | 107.10.31~ 109.10.31 | 240,000 | 1.13% | 額度於合約期間內可隨時動撥使用，到期一次償還。 |
| 中信銀行 信用借款 | 107.12.07~ 110.12.07 | 200,000 | 1.25% | 額度不可循環動用，到期一次償還。 |
| 王道銀行 信用借款 | 103.08.08~ 110.07.15 | 41,170 | 0.95% | 自106年7月起，每三個月為一期，分17期攤還，前十六期攤還5,883仟元，最後一期攤還5,872仟元。 |
| 王道銀行 信用借款 | 104.03.06~ 109.02.26 | 100,000 | 1.29% | 自108年2月起開始償還，每三個月為一期，每期20,000仟元，共分五期平均清償。 |
| 王道銀行 信用借款 | 107.12.27~ 111.12.27 | 400,000 | 1.38% | 自110年12月起，每三個月為一期，每期攤還80,000仟元，共分五期平均清償。 |
| 匯豐銀行 信用借款 | 107.04.01~ 109.03.31 | 300,000 | 1.10% | 額度於合約期間內可隨時動撥使用，到期一次償還。 |
| 瑞穗銀行 信用借款 | 107.07.30~ 109.07.30 | 100,000 | 1.13% | 額度於合約期間內可隨時動撥使用，到期一次償還。 |
| 星展銀行 信用借款 | 107.11.08~ 109.11.08 | 450,000 | 1.05% | 額度於合約期間內可隨時動撥使用，到期一次償還。 |
| 匯豐銀行 信用借款 | 107.04.30~ 109.04.30 | 39,953 (USD 1,300) | 3.52% | 額度於合約期間內可隨時動撥使用，到期一次償還。 |
| 巴黎銀行 信用借款 | 107.08.31~ 109.08.31 | 18,440 (USD 600) | 3.66% | 額度於合約期間內可隨時動撥使用，到期一次償還。 |
| 凱基銀行 信用借款 | 107.08.20~ 109.08.20 | 15,367 (USD 500) | 3.39% | 額度於合約期間內可隨時動撥使用，到期一次償還。 |

東陽實業廠股份有限公司及子公司合併財務報表附註(續)

(僅經核閱，未依一般公認審計準則查核)

(金額除另有註明外，均以新台幣仟元為單位)

| | | 107.12.31 | | |
|---------|------------|--------------------|--------|------------------------------------|
| 債權人 | 期間 | 金額 (單位：仟元) | 利率(%) | 償還期間及辦法 |
| 第一銀行 | 107.06.15~ | 65,461 | 2.98% | 額度於合約期間內可隨時動撥使用，到期一次償還。 |
| 信用借款 | 109.06.15 | (USD 2,130) | ~3.36% | |
| 台北富邦 | 107.06.21~ | 8,912 | 3.80% | 額度於合約期間內可隨時動撥使用，到期一次償還。 |
| 信用借款 | 109.06.21 | (USD 290) | | |
| 華南銀行 | 107.09.09~ | 59,929 | 3.21% | 額度於合約期間內可隨時動撥使用，到期一次償還。 |
| 信用借款 | 109.09.09 | (USD 1,950) | ~3.45% | |
| 成都一銀 | 105.04.29~ | 6,439 | 5.46% | 前二年每半年償還人民幣180仟元，第三年起每季償還人民幣720仟元。 |
| 擔保借款 | 108.04.29 | (RMB 1,440) | | |
| 成都一銀 | 105.05.31~ | 2,862 | 5.46% | 前二年每半年償還人民幣80仟元，第三年起每季償還人民幣320仟元。 |
| 擔保借款 | 108.05.31 | (RMB 640) | | |
| 成都一銀 | 105.07.12~ | 4,293 | 5.46% | 前二年每半年償還人民幣120仟元，第三年起每季償還人民幣480仟元。 |
| 擔保借款 | 108.07.12 | (RMB 960) | | |
| 成都一銀 | 105.09.30~ | 4,024 | 5.46% | 前二年每半年償還人民幣75仟元，第三年起每季償還人民幣300仟元。 |
| 擔保借款 | 108.09.30 | (RMB 900) | | |
| 成都一銀 | 105.12.01~ | 5,366 | 5.46% | 前二年每半年償還人民幣75仟元，第三年起每季償還人民幣300仟元。 |
| 擔保借款 | 108.12.01 | (RMB 1,200) | | |
| 成都一銀 | 106.01.24~ | 9,122 | 5.46% | 前二年每半年償還人民幣120仟元，第三年起每季償還人民幣480仟元。 |
| 擔保借款 | 109.01.24 | (RMB 2,040) | | |
| 成都一銀 | 106.03.09~ | 7,602 | 5.46% | 前二年每半年償還人民幣100仟元，第三年起每季償還人民幣400仟元。 |
| 擔保借款 | 109.03.09 | (RMB 1,700) | | |
| 小計 | | 6,323,940 | | |
| 減：一年內到期 | | (35,773) | | |
| 合計 | | <u>\$6,288,167</u> | | |

東陽實業廠股份有限公司及子公司合併財務報表附註(續)

(僅經核閱，未依一般公認審計準則查核)

(金額除另有註明外，均以新台幣仟元為單位)

| | | 107.6.30 | | |
|--------------|-------------------------|---------------|-----------|--|
| 債權人 | 期間 | 金額 (單位：仟元) | 利率 (%) | 償還期間及辦法 |
| 彰化銀行 信用借款 | 107.05.25~ 109.05.31 | \$420,000 | 1.13% | 額度於合約期間內可隨時動撥使用，到期一次償還。 |
| 彰化銀行 信用借款 | 106.12.26~ 111.12.26 | 300,000 | 1.31% | 自111年6月起開始償還，每六個月為一期，每期攤還150,000仟元，共分二期平均清償。 |
| 臺灣銀行 信用借款 | 106.10.05~ 108.10.05 | 200,000 | 1.10% | 額度於合約期間內可隨時動撥使用，到期一次償還。 |
| 臺灣銀行 信用借款 | 106.12.20~ 111.12.20 | 300,000 | 1.40% | 自111年6月起開始償還，每六個月為一期，每期攤還150,000仟元，共分二期平均清償。 |
| 華南銀行 信用借款 | 106.12.26~ 111.12.26 | 300,000 | 1.35% | 自111年6月起開始償還，每六個月為一期，每期攤還150,000仟元，共分二期平均清償。 |
| 合庫銀行 信用借款 | 104.11.30~ 107.11.30 | 100,000 | 1.37% | 自107年2月起開始償還，每三個月為一期，每期攤還50,000仟元，共分四期平均償還。 |
| 凱基銀行 信用借款 | 106.06.30~ 109.06.30 | 400,000 | 1.04% | 額度於合約期間內可隨時動撥使用，到期一次償還。 |
| 第一銀行 信用借款 | 106.09.13~ 108.09.13 | 300,000 | 1.10% | 額度於合約期間內可隨時動撥使用，到期一次償還。 |
| 第一銀行 信用借款 | 106.12.26~ 111.12.26 | 300,000 | 1.36% | 自111年6月起，每六個月為一期，每期攤還150,000仟元，共分二期平均清償。 |
| 玉山銀行 信用借款 | 106.11.14~ 109.11.14 | 200,000 | 1.09% | 額度於合約期間內可隨時動撥使用，到期一次償還。 |
| 台新銀行 信用借款 | 106.10.31~ 108.10.31 | 200,000 | 1.14% | 額度於合約期間內可隨時動撥使用，到期一次償還。 |
| 兆豐銀行 信用借款 | 106.08.08~ 108.08.07 | 150,000 | 1.12% | 額度於合約期間內可隨時動撥使用，到期一次償還。 |
| 永豐銀行 信用借款 | 106.12.31~ 108.12.31 | 280,000 | 1.10% | 額度於合約期間內可隨時動撥使用，到期一次償還。 |
| 國泰世華 信用借款 | 106.07.27~ 108.07.27 | 170,000 | 1.13% | 額度於合約期間內可隨時動撥使用，到期一次償還。 |

東陽實業廠股份有限公司及子公司合併財務報表附註(續)

(僅經核閱，未依一般公認審計準則查核)

(金額除另有註明外，均以新台幣仟元為單位)

| | | 107.6.30 | | |
|--------------|-------------------------|-----------------------|-----------------|--|
| 債權人 | 期間 | 金額 (單位：千元) | 利率 (%) | 償還期間及辦法 |
| 中信銀行 信用借款 | 106.10.31~ 108.10.31 | 250,000 | 1.12% | 額度於合約期間內可隨時動撥使用，到期一次償還。 |
| 王道銀行 信用借款 | 103.08.08~ 110.07.15 | 52,936 | 0.95% | 自106年7月起，每三個月為一期，分17期攤還，前十六期攤還5,883千元，最後一期攤還5,872千元。 |
| 王道銀行 信用借款 | 104.02.26~ 109.02.26 | 500,000 | 1.29% | 自108年2月起，每三個月為一期，每期攤還100,000千元，共分五期平均清償。 |
| 巴黎銀行 信用借款 | 106.09.01~ 108.08.31 | 190,000 | 1.10% | 額度於合約期間內可隨時動撥使用，到期一次償還。 |
| 匯豐銀行 信用借款 | 107.04.01~ 109.03.31 | 400,000 | 1.11% | 額度於合約期間內可隨時動撥使用，到期一次償還。 |
| 瑞穗銀行 信用借款 | 106.07.30~ 108.07.30 | 320,000 | 1.13% | 額度於合約期間內可隨時動撥使用，到期一次償還。 |
| 星展銀行 信用借款 | 106.11.14~ 108.11.14 | 300,000 | 1.10% | 額度於合約期間內可隨時動撥使用，到期一次償還。 |
| 匯豐銀行 信用借款 | 107.04.30~ 109.04.30 | 70,150 (USD 2,300) | 3.09% | 額度於合約期間內可隨時動撥使用，到期一次償還。 |
| 巴黎銀行 信用借款 | 106.08.31~ 108.08.31 | 18,300 (USD 600) | 3.13% | 額度於合約期間內可隨時動撥使用，到期一次償還。 |
| 凱基銀行 信用借款 | 106.07.17~ 108.07.17 | 82,350 (USD 2,700) | 2.85% ~3.05% | 額度於合約期間內可隨時動撥使用，到期一次償還。 |
| 第一銀行 信用借款 | 107.6.15~ 109.6.15 | 70,150 (USD 2,300) | 2.94% | 額度於合約期間內可隨時動撥使用，到期一次償還。 |
| 台北富邦 信用借款 | 107.06.21~ 109.06.21 | 8,845 (USD 290) | 3.18% | 額度於合約期間內可隨時動撥使用，到期一次償還。 |
| 華南銀行 信用借款 | 106.08.31~ 108.08.31 | 56,120 (USD 1,840) | 2.92% ~2.95% | 額度於合約期間內可隨時動撥使用，到期一次償還。 |
| 成都一銀 擔保借款 | 105.04.29~ 108.04.29 | 13,264 (RMB 2,880) | 5.46% | 前二年每半年償還人民幣180千元，第三年起每季償還人民幣720千元。 |

東陽實業廠股份有限公司及子公司合併財務報表附註(續)

(僅經核閱，未依一般公認審計準則查核)

(金額除另有註明外，均以新台幣仟元為單位)

| | | 107.6.30 | | |
|---------------------|-------------------------|----------------------|-----------|------------------------------------|
| 債權人 | 期間 | 金額 (單位：千元) | 利率 (%) | 償還期間及辦法 |
| 成都一銀 擔保借款 | 105.05.31~ 108.05.31 | 5,895 (RMB 1,280) | 5.46% | 前二年每半年償還人民幣80仟元，第三年起每季償還人民幣320仟元。 |
| 成都一銀 擔保借款 | 105.07.12~ 108.07.12 | 8,842 (RMB 1,920) | 5.46% | 前二年每半年償還人民幣120仟元，第三年起每季償還人民幣480仟元。 |
| 成都一銀 擔保借款 | 105.09.30~ 108.09.30 | 5,872 (RMB 1,275) | 5.46% | 前二年每半年償還人民幣75仟元，第三年起每季償還人民幣300仟元。 |
| 成都一銀 擔保借款 | 105.12.01~ 108.12.01 | 5,872 (RMB 1,275) | 5.46% | 前二年每半年償還人民幣75仟元，第三年起每季償還人民幣300仟元。 |
| 成都一銀 擔保借款 | 106.01.24~ 109.01.24 | 9,948 (RMB 2,160) | 5.46% | 前二年每半年償還人民幣120仟元，第三年起每季償還人民幣480仟元。 |
| 成都一銀 擔保借款 | 106.03.09~ 109.03.09 | 8,290 (RMB 1,800) | 5.46% | 前二年每半年償還人民幣100仟元，第三年起每季償還人民幣400仟元。 |
| Bank Intesa 信用借款 | 104.11.23~ 107.11.23 | 2,689 (EUR 76) | 4.50% | 每三個月為一期，每次攤還歐元42仟元，共分12期平均償還。 |
| 小計 | | 5,999,523 | | |
| 減：一年內到期 | | (342,158) | | |
| 合計 | | <u>\$5,657,365</u> | | |

長期借款其抵押擔保情形請詳附註八。

14. 退職後福利計畫

確定提撥計畫

本集團民國一〇八年及一〇七年四月一日至六月三十日認列確定提撥計畫之費用金額分別為31,880仟元及36,432仟元。

東陽實業廠股份有限公司及子公司合併財務報表附註(續)

(僅經核閱，未依一般公認審計準則查核)

(金額除另有註明外，均以新台幣仟元為單位)

本集團民國一〇八年及一〇七年一月一日至六月三十日認列確定提撥計畫之費用金額分別為65,788仟元及72,805仟元。

確定福利計畫

本集團民國一〇八年及一〇七年四月一日至六月三十日認列確定福利計畫之費用金額分別為1,857仟元及2,649仟元。

本集團民國一〇八年及一〇七年一月一日至六月三十日認列確定福利計畫之費用金額分別為3,714仟元及5,297仟元。

15. 負債準備

| | <u>銷貨退回及折讓</u> |
|---------------|-----------------|
| 108.1.1 | \$6,176 |
| 當期提列 | - |
| 當期迴轉 | - |
| 108.6.30 | <u>\$6,176</u> |
| 流動－108.6.30 | <u>\$6,176</u> |
| 非流動－108.6.30 | <u>\$-</u> |
| 流動－107.12.31 | \$6,176 |
| 非流動－107.12.31 | \$- |
| 107.12.31 | <u>\$6,176</u> |
| 流動－107.6.30 | \$22,535 |
| 非流動－107.6.30 | \$- |
| 107.6.30 | <u>\$22,535</u> |

銷貨退回及折讓

本集團自民國一〇七年一月一日起採用國際財務報導準則第15號之規定處理銷貨退回及折讓，請詳附註四。民國一〇七年一月一日以前，本集團依歷史經驗及其他已知原因估計銷貨退回及折讓，於商品銷售時作為營業收入之減項，並估列相關負債準備。

東陽實業廠股份有限公司及子公司合併財務報表附註(續)
 (僅經核閱，未依一般公認審計準則查核)
 (金額除另有註明外，均以新台幣仟元為單位)

16. 權益

(1) 普通股

截至民國一〇八年六月三十日、一〇七年十二月三十一日及一〇七年六月三十日止，本公司登記額定股本均為8,000,000仟元，每股面額10元，已發行股份均為591,477仟股。每股享有一表決權及收取股利之權利。

(2) 資本公積

| | 108.6.30 | 107.12.31 | 107.6.30 |
|------------------------|--------------------|--------------------|--------------------|
| 發行溢價 | \$232,190 | \$232,190 | \$232,190 |
| 轉換公司債轉換溢價 | 695,219 | 695,219 | 695,219 |
| 庫藏股票交易 | 93,950 | 93,950 | 93,950 |
| 實際取得或處分子公司股權價格與帳面價值差額 | 6,032 | 6,032 | 6,032 |
| 認列子公司所有權益變動數 | 3,712 | 3,712 | 3,712 |
| 採用權益法認列關聯企業及合資股權淨值之變動數 | 90,302 | 90,302 | 90,302 |
| 合併溢額 | 2,960,398 | 2,960,398 | 2,960,398 |
| 其他 | 67,660 | 67,565 | 67,565 |
| 合計 | <u>\$4,149,463</u> | <u>\$4,149,368</u> | <u>\$4,149,368</u> |

依法令規定，資本公積除填補公司虧損外，不得使用，公司無虧損時，超過票面金額發行股票所得之溢額及受領贈與之所得產生之資本公積，每年得以實收資本之一定比率為限撥充資本，前述資本公積亦得按股東原有股份之比例以現金分配。

(3) 盈餘分派及股利政策

依照本公司之章程規定，每年度決算後若有盈餘，除依法完納稅捐，彌補以往年度虧損外，應先就其餘額提列百分之十為法定盈餘公積（但法定盈餘公積已達實收資本額時不在此限），並依法令或主管機關規定提列或迴轉特別盈餘公積後，如尚有餘，得並同以往年度累積未分配盈餘，由董事會擬具盈餘分配議案，以發行新股方式為之時，應提請股東會決議後分派之。本公司董事會得以三分之二以上董事之出席，及出席董事過半數之決議，將應分派股息及紅利、法定盈餘公積及資本公積之全部或一部，以發放現金之方式為之，並報告股東會。本公司股東紅利就累積可分配盈餘提撥，應不低於當年度可分配盈餘百分之四十，其中現金股利不得低於股東紅利總數之百分之十。

依公司法規定，法定盈餘公積應提撥至其總額已達實收資本額為止。法定盈餘公積得彌補虧損。公司無虧損時，得以法定盈餘公積超過實收資本額百分之二十五之部分按股東原有股份之比例發放新股或現金。

東陽實業廠股份有限公司及子公司合併財務報表附註(續)

(僅經核閱，未依一般公認審計準則查核)

(金額除另有註明外，均以新台幣仟元為單位)

採用國際財務報導準則後，本公司依金管會於民國一〇一年四月六日發布之金管證發字第1010012865號函令規定，首次採用國際財務報導準則時，帳列未實現重估增值及累積換算調整數利益於轉換日因選擇採用國際財務報導準則第1號「首次採用國際財務報導準則」豁免項目而轉入保留盈餘部分，提列相同數額之特別盈餘公積。開始採用國際財務報導準則編製財務報告後，於分派可分配盈餘時，就首次採用國際財務報導準則時已提列特別盈餘公積之餘額與其他權益減項淨額之差額補提列特別盈餘公積。嗣後其他股東權益減項餘額有迴轉時，得就迴轉部分分派盈餘，惟本公司轉換日因首次採用國際財務報導準則產生之保留盈餘為負數，故未予提列。

本公司於民國一〇八年六月二十日及民國一〇七年六月二十日之股東常會分別決議通過民國一〇七年及一〇六年度盈餘指撥及分配案及每股股利，列示如下：

| | 盈餘指撥及分配案 | | 每股股利(元) | |
|--------------|--------------------|--------------------|---------|---------|
| | 107年度 | 106年度 | 107年度 | 106年度 |
| 法定盈餘公積 | \$192,601 | \$234,135 | | |
| 特別盈餘公積(迴轉)提列 | 146,198 | (77,820) | | |
| 普通股現金股利 | 1,005,511 | 1,212,528 | 每股1.70元 | 每股2.05元 |
| 合計 | <u>\$1,344,310</u> | <u>\$1,368,843</u> | | |

有關員工酬勞及董事酬勞估列基礎及認列金額之相關資訊請詳附註六.22。

(4) 非控制權益

| | 108.1.1~ 108.6.30 | 107.1.1~ 107.6.30 |
|-------------------|----------------------|----------------------|
| 期初餘額 | \$926,033 | \$954,874 |
| 歸屬於非控制權益之本期淨利 | (70,366) | 14,650 |
| 歸屬於非控制權益之其他綜合損益： | | |
| 國外營運機構財務報表換算之兌換差額 | 9,232 | 3,486 |
| 其他 | (9,016) | (9,016) |
| 期末餘額 | <u>\$855,883</u> | <u>\$963,994</u> |

東陽實業廠股份有限公司及子公司合併財務報表附註(續)
 (僅經核閱，未依一般公認審計準則查核)
 (金額除另有註明外，均以新台幣仟元為單位)

17. 營業收入

| | 108.4.1~ 108.6.30 | 107.4.1~ 107.6.30 | 108.1.1~ 108.6.30 | 107.1.1~ 107.6.30 |
|----------|----------------------|----------------------|----------------------|----------------------|
| 客戶合約之收入 | | | | |
| 銷貨收入-自製品 | \$4,363,557 | \$4,892,132 | \$8,813,652 | \$10,231,440 |
| 銷貨收入-外購品 | 736,971 | 755,724 | 1,432,728 | 1,511,982 |
| 銷貨收入-其他 | 180,548 | 158,484 | 344,589 | 308,056 |
| 合計 | <u>\$5,281,076</u> | <u>\$5,806,340</u> | <u>\$10,590,969</u> | <u>\$12,051,478</u> |

本集團民國一〇八年及一〇七年一月一日至六月三十日與客戶合約之收入相關資訊如下：

(1) 收入細分

民國一〇八年四月一日至六月三十日收入組成部分如下：

| | 組車市場 | 維修市場 | 合計 |
|------|--------------------|--------------------|--------------------|
| 銷售商品 | | | |
| 自製品 | \$1,181,155 | \$ 3,182,402 | \$4,363,557 |
| 外購品 | 51,836 | 685,135 | 736,971 |
| 其他 | 151,305 | 29,243 | 180,548 |
| 合計 | <u>\$1,384,296</u> | <u>\$3,896,780</u> | <u>\$5,281,076</u> |

收入認列時點：

| | | | |
|-------|--------------------|--------------------|--------------------|
| 於某一時點 | <u>\$1,384,296</u> | <u>\$3,896,780</u> | <u>\$5,281,076</u> |
|-------|--------------------|--------------------|--------------------|

民國一〇八年一月一日至六月三十日收入組成部分如下：

| | 組車市場 | 維修市場 | 合計 |
|------|--------------------|--------------------|---------------------|
| 銷售商品 | | | |
| 自製品 | \$2,424,107 | \$6,389,545 | \$8,813,652 |
| 外購品 | 85,998 | 1,346,730 | 1,432,728 |
| 其他 | 279,124 | 65,465 | 344,589 |
| 合計 | <u>\$2,789,229</u> | <u>\$7,801,740</u> | <u>\$10,590,969</u> |

收入認列時點：

| | | | |
|-------|--------------------|--------------------|---------------------|
| 於某一時點 | <u>\$2,789,229</u> | <u>\$7,801,740</u> | <u>\$10,590,969</u> |
|-------|--------------------|--------------------|---------------------|

東陽實業廠股份有限公司及子公司合併財務報表附註(續)

(僅經核閱，未依一般公認審計準則查核)

(金額除另有註明外，均以新台幣仟元為單位)

民國一〇七年四月一日至六月三十日收入組成部分如下：

| | 組車市場 | 維修市場 | 合計 |
|------|--------------------|--------------------|--------------------|
| 銷售商品 | | | |
| 自製品 | \$1,979,667 | \$2,912,465 | \$4,892,132 |
| 外購品 | 115,857 | 639,867 | 755,724 |
| 其他 | 140,625 | 17,859 | 158,484 |
| 合計 | <u>\$2,236,149</u> | <u>\$3,570,191</u> | <u>\$5,806,340</u> |

收入認列時點：

於某一時點

| | | | |
|--|--------------------|--------------------|--------------------|
| | <u>\$2,236,149</u> | <u>\$3,570,191</u> | <u>\$5,806,340</u> |
|--|--------------------|--------------------|--------------------|

民國一〇七年一月一日至六月三十日收入組成部分如下：

| | 組車市場 | 維修市場 | 合計 |
|------|--------------------|--------------------|---------------------|
| 銷售商品 | | | |
| 自製品 | \$4,203,629 | \$6,027,811 | \$10,231,440 |
| 外購品 | 177,567 | 1,334,415 | 1,511,982 |
| 其他 | 263,639 | 44,417 | 308,056 |
| 合計 | <u>\$4,644,835</u> | <u>\$7,406,643</u> | <u>\$12,051,478</u> |

收入認列時點：

於某一時點

| | | | |
|--|--------------------|--------------------|---------------------|
| | <u>\$4,644,835</u> | <u>\$7,406,643</u> | <u>\$12,051,478</u> |
|--|--------------------|--------------------|---------------------|

(2) 合約餘額

A. 合約資產—流動(帳列應收帳款項下)

| | 108.6.30 | 107.12.31 | 107.6.30 | 107.1.1 |
|--------|------------------|------------------|------------------|------------|
| 銷售商品 | \$250,955 | \$319,187 | \$202,061 | \$- |
| 減：備抵損失 | - | - | - | - |
| 合計 | <u>\$250,955</u> | <u>\$319,187</u> | <u>\$202,061</u> | <u>\$-</u> |

本集團民國一〇八年及一〇七年一月一日至六月三十日合約資產餘額重大變動之說明如下：

| | 108.1.1~ 108.6.30 | 107.1.1~ 107.6.30 |
|-------------------|----------------------|----------------------|
| 期初餘額本期轉列應收帳款 | \$(282,087) | \$- |
| 本期合約對價尚未具有無條件收取權利 | 213,855 | 202,061 |

東陽實業廠股份有限公司及子公司合併財務報表附註(續)
 (僅經核閱，未依一般公認審計準則查核)
 (金額除另有註明外，均以新台幣仟元為單位)

B. 合約負債—流動(帳列其他流動負債-其他項下)

| | 108.6.30 | 107.12.31 | 107.6.30 | 107.1.1 |
|------|-----------|-----------|-----------|-----------|
| 銷售商品 | \$160,619 | \$152,764 | \$206,469 | \$194,098 |

本集團民國一〇八年及一〇七年一月一日至六月三十日合約負債餘額重大變動之說明如下：

| | 108.1.1~ 108.6.30 | 107.1.1~ 107.6.30 |
|----------------------|----------------------|----------------------|
| 期初餘額本期轉列收入 | \$(67,622) | \$(115,803) |
| 本期預收款增加(扣除本期發生並轉列收入) | 75,477 | 128,174 |

18. 預期信用減損損失(利益)

| | 108.4.1~ 108.6.30 | 107.4.1~ 107.6.30 | 108.1.1~ 108.6.30 | 107.1.1~ 107.6.30 |
|---------------|----------------------|----------------------|----------------------|----------------------|
| 營業費用—預期信用減損損失 | | | | |
| 應收帳款 | \$- | \$- | \$53 | \$- |

與信用風險相關資訊請詳附註十二。

本集團按攤銷後成本衡量之金融資產，於民國一〇八年六月三十日及一〇七年六月三十日評估係屬信用風險低者(與期初之評估結果相同)，因此皆以 12 個月預期信用損失衡量備抵損失金額。由於本集團之交易對象皆係屬信用良好之銀行等金融機構，本期並無提列備抵損失。

本集團之合約資產、應收款項(包含應收票據及應收帳款)皆採存續期間預期信用損失金額衡量備抵損失，於民國一〇八年六月三十日、一〇七年十二月三十一日及一〇七年六月三十日評估備抵損失金額之相關說明如下：

除個別客戶依實際發生信用減損提列減損損失外，係考量交易對手信用等級、區域及產業等因素區分群組，並採用準備矩陣衡量備抵損失，相關資訊如下：

東陽實業廠股份有限公司及子公司合併財務報表附註(續)
 (僅經核閱，未依一般公認審計準則查核)
 (金額除另有註明外，均以新台幣仟元為單位)

108.6.30

| | 未逾期 | 逾期天數 | | | | | 合 計 |
|--------|--------------|------------|-----------|-----------|-----------|-----------|--------------|
| | (註) | 30天內 | 31-90天 | 91-180天 | 181-360天 | 360天以上 | |
| 總帳面金額 | \$ 3,854,557 | \$ 322,109 | \$ 57,664 | \$ 44,748 | \$ 20,783 | \$ 49,982 | \$ 4,349,843 |
| 損失率 | 0.5% | 0.5~1% | 2~4% | 5~20% | 20~60% | 100% | |
| 存續期間預期 | | | | | | | |
| 信用損失 | 15,120 | 2,448 | 2,011 | 7,589 | 14,565 | 49,982 | 91,715 |
| 小 計 | \$ 3,839,437 | \$ 319,661 | \$ 55,653 | \$ 37,159 | \$ 6,218 | \$- | \$ 4,258,128 |

107.12.31

| | 未逾期 | 逾期天數 | | | | | 合 計 |
|--------|-------------|-----------|----------|----------|----------|----------|-------------|
| | (註) | 30天內 | 31-90天 | 91-180天 | 181-360天 | 360天以上 | |
| 總帳面金額 | \$3,837,326 | \$450,786 | \$60,789 | \$31,714 | \$25,529 | \$43,381 | \$4,449,525 |
| 損失率 | 0.5% | 0.5~1% | 2~4% | 5~20% | 20~60% | 100% | |
| 存續期間預期 | | | | | | | |
| 信用損失 | 24,132 | 2,314 | 866 | 5,770 | 14,335 | 43,381 | 90,798 |
| 小 計 | \$3,813,194 | \$448,472 | \$59,923 | \$25,944 | \$11,194 | \$- | \$4,358,727 |

107.6.30

| | 未逾期 | 逾期天數 | | | | | 合 計 |
|--------|-------------|-----------|----------|----------|----------|----------|-------------|
| | (註) | 30天內 | 31-90天 | 91-180天 | 181-360天 | 360天以上 | |
| 總帳面金額 | \$4,265,107 | \$500,277 | \$80,991 | \$34,229 | \$5,754 | \$41,479 | \$4,927,837 |
| 損失率 | 0.5% | 1% | 5% | 20% | 50% | 100% | |
| 存續期間預期 | | | | | | | |
| 信用損失 | 9,775 | 5,003 | 4,050 | 6,846 | 2,877 | 41,479 | 70,030 |
| 小 計 | \$4,255,332 | \$495,274 | \$76,941 | \$27,383 | \$2,877 | \$- | \$4,857,807 |

本集團民國一〇八年及一〇七年一月日至六月三十日之合約資產、應收票據及應收帳款之備抵損失變動資訊如下：

| | 合約資產 | 應收票據 | 應收帳款 |
|------------|------|-------|----------|
| 108.1.1 | \$- | \$651 | \$90,147 |
| 本期增加(迴轉)金額 | - | - | 53 |
| 因無法收回而沖銷 | - | - | - |
| 匯率影響數 | - | - | 864 |
| 108.6.30 | \$- | \$651 | \$91,064 |

東陽實業廠股份有限公司及子公司合併財務報表附註(續)
 (僅經核閱，未依一般公認審計準則查核)
 (金額除另有註明外，均以新台幣仟元為單位)

| | 合約資產 | 應收票據 | 應收帳款 |
|------------|------------|--------------|-----------------|
| 107.1.1 | \$- | \$651 | \$69,096 |
| 本期增加(迴轉)金額 | - | - | - |
| 因無法收回而沖銷 | - | - | - |
| 匯率影響數 | - | - | 283 |
| 107.6.30 | <u>\$-</u> | <u>\$651</u> | <u>\$69,379</u> |

19. 租賃

(1) 本集團為承租人(適用國際財務報導準則第16號相關之揭露)

本集團承租多項不同之資產，包括不動產(土地)、模具設備及其他設備。各個合約之租賃期間介於2年至50年間。

租賃對本集團財務狀況、財務績效及現金流量之影響說明如下：

A. 資產負債表認列之金額

(a) 使用權資產

使用權資產之帳面金額

| | 108.6.30 | 107.12.31(註) | 107.6.30(註) |
|------|------------------|--------------|-------------|
| 土地 | \$336,791 | | |
| 模具設備 | 11,781 | | |
| 合計 | <u>\$348,572</u> | | |

註：本集團自民國一〇八年一月一日起採用國際財務報導準則第16號規定，並依該準則之過渡規定選擇不重編比較期間。

本集團民國一〇八年一月一日至六月三十日對使用權資產增添1,150仟元。

東陽實業廠股份有限公司及子公司合併財務報表附註(續)
 (僅經核閱，未依一般公認審計準則查核)
 (金額除另有註明外，均以新台幣仟元為單位)

(b) 租賃負債

| | 108.6.30 | 107.12.31(註) | 107.6.30(註) |
|---------|----------|--------------|-------------|
| 租賃負債 | \$64,275 | | |
| 流 動 | 14,471 | | |
| 非流 動 | 49,804 | | |
| 合 計 | \$64,275 | | |

本集團民國一〇八年一月一日至六月三十日租賃負債之利息費用請詳附註六.21；民國一〇八年六月三十日租賃負債之到期分析請詳附註十二.5。

註：本集團自民國一〇八年一月一日起採用國際財務報導準則第16號規定，並依該準則之過渡規定選擇不重編比較期間。

B. 綜合損益表認列之金額

使用權資產之折舊

| | 108.4.1~ 108.6.30 | 107.4.1~ 107.6.30(註) | 108.1.1~ 108.6.30 | 107.1.1~ 107.6.30(註) |
|--------|----------------------|-------------------------|----------------------|-------------------------|
| 土 地 | \$6,389 | | \$12,766 | |
| 模具設備 | 1,178 | | 2,356 | |
| 其他設備 | 990 | | 1,980 | |
| 合 計 | \$8,557 | | \$17,102 | |

註：本集團自民國一〇八年一月一日起採用國際財務報導準則第16號規定，並依該準則之過渡規定選擇不重編比較期間。

C. 承租人與租賃活動相關之收益及費損

| | 108.4.1~ 108.6.30 | 107.4.1~ 107.6.30(註) | 108.1.1~ 108.6.30 | 107.1.1~ 107.6.30(註) |
|--|----------------------|-------------------------|----------------------|-------------------------|
| 短期租賃之費用 | \$212 | | \$423 | |
| 低價值資產租賃之 費用(不包括短期 租賃之低價值資 產租賃之費用) | 259 | | 396 | |
| 合 計 | \$471 | | \$819 | |

註：本集團自民國一〇八年一月一日起採用國際財務報導準則第16號規定，並依該準則之過渡規定選擇不重編比較期間。

東陽實業廠股份有限公司及子公司合併財務報表附註(續)

(僅經核閱，未依一般公認審計準則查核)

(金額除另有註明外，均以新台幣仟元為單位)

D. 承租人與租賃活動相關之現金流出

本集團於民國一〇八年一月一日至六月三十日租賃之現金流出總額為13,303仟元。

20. 員工福利、折舊及攤銷費用功能別彙總表如下：

| 功能別 性質別 | 108.4.1~108.6.30 | | | 107.4.1~107.6.30 | | |
|------------|------------------|-------------|-----------|------------------|-------------|-----------|
| | 屬於營業 成本者 | 屬於營業 費用者 | 合計 | 屬於營業 成本者 | 屬於營業 費用者 | 合計 |
| 員工福利費用 | | | | | | |
| 薪資費用 | \$415,286 | \$286,203 | \$701,489 | \$435,323 | \$288,319 | \$723,642 |
| 勞健保費用 | 47,245 | 25,729 | 72,974 | 51,101 | 28,314 | 79,415 |
| 退休金費用 | 19,169 | 14,568 | 33,737 | 23,027 | 16,054 | 39,081 |
| 其他員工福利費用 | 24,027 | 28,165 | 52,192 | 24,532 | 22,278 | 46,810 |
| 折舊費用 | 689,342 | 66,669 | 756,011 | 649,842 | 61,115 | 710,957 |
| 攤銷費用 | 58,084 | 16,901 | 74,985 | 97,126 | 15,723 | 112,849 |

| 功能別 性質別 | 108.1.1~108.6.30 | | | 107.1.1~107.6.30 | | |
|------------|------------------|-------------|-------------|------------------|-------------|-------------|
| | 屬於營業 成本者 | 屬於營業 費用者 | 合計 | 屬於營業 成本者 | 屬於營業 費用者 | 合計 |
| 員工福利費用 | | | | | | |
| 薪資費用 | \$835,709 | \$565,540 | \$1,401,249 | \$883,587 | \$578,271 | \$1,461,858 |
| 勞健保費用 | 96,452 | 52,905 | 149,357 | 101,097 | 54,072 | 155,169 |
| 退休金費用 | 39,879 | 29,623 | 69,502 | 46,316 | 31,786 | 78,102 |
| 其他員工福利費用 | 46,058 | 45,075 | 91,133 | 50,865 | 47,812 | 98,677 |
| 折舊費用 | 1,369,578 | 133,012 | 1,502,590 | 1,301,935 | 122,510 | 1,424,445 |
| 攤銷費用 | 116,606 | 33,093 | 149,699 | 149,300 | 30,364 | 179,664 |

本公司章程規定年度如有獲利新台幣伍億元(含)以上，應提撥伍佰萬元為員工酬勞，及提撥壹仟伍佰萬元為董事酬勞。若年度獲利未達伍億元，則依獲利的百分之一提撥員工酬勞及不高於獲利的百分之三為董事酬勞。但尚有累積虧損時，應預先保留彌補數額。前述員工酬勞以股票或現金為之，應由董事會以董事三分之二以上之出席及出席董事過半數同意之決議行之，並報告股東會。有關董事會通過之員工酬勞及董事酬勞相關資訊，請至臺灣證券交易所之「公開資訊觀測站」查詢。

本公司民國一〇八年四月一日至六月三十日依獲利狀況估列之員工酬勞及董事酬勞金額1,250仟元及3,750仟元，民國一〇八年一月一日至六月三十日員工酬勞及董事酬勞估列金額分別為2,500仟元及7,500仟元，民國一〇七年四月一日至六月三十日估列之員工酬勞及董監酬勞金額1,250仟元及3,750仟元，民國一〇七年一月一日至六月三十日員工酬勞及董監酬勞估列金額分別為2,500仟元及7,500仟元。其估列基礎係以當年度獲利狀況分派，前述金額列於薪資費用項下。

東陽實業股份有限公司及子公司合併財務報表附註(續)

(僅經核閱，未依一般公認審計準則查核)

(金額除另有註明外，均以新台幣仟元為單位)

本公司於一〇八年三月二十二日董事會決議以現金發放民國一〇七年度員工酬勞及董事酬勞分別為5,000仟元及15,000仟元。本公司民國一〇七年度實際配發員工酬勞與董事酬勞金額與民國一〇七年度財務報告以費用列帳之金額並無重大差異。

本公司民國一〇六年度實際配發員工酬勞與董事酬勞金額與民國一〇六年度財報報告以費用列帳之金額並無重大差異。

21. 營業外收入及支出

(1) 其他收入

| | 108.4.1~ 108.6.30 | 107.4.1~ 107.6.30 | 108.1.1~ 108.6.30 | 107.1.1~ 107.6.30 |
|---------|----------------------|----------------------|----------------------|----------------------|
| 租金收入 | \$916 | \$673 | \$2,093 | \$1,342 |
| 利息收入 | 2,709 | 1,934 | 5,830 | 4,564 |
| 股利收入 | 17,479 | 25,939 | 17,479 | 25,939 |
| 其他收入—其他 | 27,948 | 57,736 | 52,489 | 88,835 |
| 合 計 | <u>\$49,052</u> | <u>\$86,282</u> | <u>\$77,891</u> | <u>\$120,680</u> |

(2) 其他利益及損失

| | 108.4.1~ 108.6.30 | 107.4.1~ 107.6.30 | 108.1.1~ 108.6.30 | 107.1.1~ 107.6.30 |
|---------------|----------------------|----------------------|----------------------|----------------------|
| 處分不動產、廠房及設備利益 | \$649 | \$1,216 | \$8,229 | \$10,733 |
| 淨外幣兌換損益 | 17,172 | 75,849 | 48,672 | 23,840 |
| 其他損失 | (1,723) | (2,717) | (9,543) | (6,029) |
| 合 計 | <u>\$16,098</u> | <u>\$74,348</u> | <u>\$47,358</u> | <u>\$28,544</u> |

(3) 財務成本

| | 108.4.1~ 108.6.30 | 107.4.1~ 107.6.30 | 108.1.1~ 108.6.30 | 107.1.1~ 107.6.30 |
|----------|----------------------|----------------------|----------------------|----------------------|
| 銀行借款之利息 | \$(42,989) | \$(38,262) | \$(81,324) | \$(73,877) |
| 應付公司債之利息 | (2,025) | (4,050) | (4,638) | (8,100) |
| 租賃負債之利息 | (95) | (註) | (142) | (註) |
| 利息費用合計 | <u>(45,109)</u> | <u>(42,312)</u> | <u>(86,104)</u> | <u>(81,977)</u> |
| 財務成本合計 | <u>\$ (45,109)</u> | <u>\$ (42,312)</u> | <u>\$ (86,104)</u> | <u>\$ (81,977)</u> |

註：本集團自民國一〇八年一月一日起採用國際財務報導準則第16號規定，並依該準則之過渡規定選擇不重編比較期間。

東陽實業廠股份有限公司及子公司合併財務報表附註(續)
 (僅經核閱，未依一般公認審計準則查核)
 (金額除另有註明外，均以新台幣仟元為單位)

22. 其他綜合損益組成部分

108.4.1~108.6.30

| | 當期產生 | 所得稅利益 (費用) | 稅後金額 |
|-----------------------------------|--------------------|-------------------|--------------------|
| 不重分類至損益之項目 | | | |
| 透過其他綜合損益按公允價值衡量 之權益工具投資未實現評價損益 | \$37,661 | \$- | \$37,661 |
| 後續可能重分類至損益之項目： | | | |
| 國外營運機構財務報表換算之兌換 差額 | (41,044) | (2,120) | (43,164) |
| 採用權益法認列之關聯企業及合資 之其他綜合損益之份額 | (47,297) | - | (47,297) |
| 合 計 | <u>\$ (50,680)</u> | <u>\$ (2,120)</u> | <u>\$ (52,800)</u> |

107.4.1~107.6.30

| | 當期產生 | 所得稅利益 (費用) | 稅後金額 |
|-----------------------------------|--------------------|---------------|--------------------|
| 不重分類至損益之項目 | | | |
| 透過其他綜合損益按公允價值衡量 之權益工具投資未實現評價損益 | \$(50,691) | \$- | \$(50,691) |
| 後續可能重分類至損益之項目： | | | |
| 國外營運機構財務報表換算之兌換 差額 | (816) | - | (816) |
| 採用權益法認列之關聯企業及合資 之其他綜合損益之份額 | (8,623) | - | (8,623) |
| 合 計 | <u>\$ (60,130)</u> | <u>\$-</u> | <u>\$ (60,130)</u> |

108.1.1~108.6.30

| | 當期產生 | 所得稅利益 (費用) | 稅後金額 |
|-----------------------------------|------------------|-------------------|------------------|
| 不重分類至損益之項目 | | | |
| 透過其他綜合損益按公允價值衡量 之權益工具投資未實現評價損益 | \$37,661 | \$- | \$37,661 |
| 後續可能重分類至損益之項目： | | | |
| 國外營運機構財務報表換算之兌換 差額 | 48,378 | (2,120) | 46,258 |
| 採用權益法認列之關聯企業及合資 之其他綜合損益之份額 | 47,761 | - | 47,761 |
| 合 計 | <u>\$133,800</u> | <u>\$ (2,120)</u> | <u>\$131,680</u> |

東陽實業廠股份有限公司及子公司合併財務報表附註(續)
 (僅經核閱，未依一般公認審計準則查核)
 (金額除另有註明外，均以新台幣仟元為單位)

107.1.1~107.6.30

| | 所得稅利益 | | 稅後金額 |
|-------------------------------|-----------------|----------------|-----------------|
| | 當期產生 | (費用) | |
| 不重分類至損益之項目 | | | |
| 透過其他綜合損益按公允價值衡量之權益工具投資未實現評價損益 | \$35,198 | \$- | \$35,198 |
| 確定福利計畫再衡量數 | - | 4,135 | 4,135 |
| 後續可能重分類至損益之項目： | | | |
| 國外營運機構財務報表換算之兌換差額 | 39,324 | (2,744) | 36,580 |
| 採用權益法認列之關聯企業及合資之其他綜合損益之份額 | 22,981 | - | 22,981 |
| 合 計 | <u>\$97,503</u> | <u>\$1,391</u> | <u>\$98,894</u> |

23. 所得稅

依民國一〇七年二月七日公布之所得稅法修正條文，本公司自民國一〇七年度起適用之營利事業所得稅稅率由17%改為20%，未分配盈餘加徵營利事業所得稅稅率由10%改為5%。

民國一〇八年及一〇七年所得稅費用(利益)主要組成如下：

認列於損益之所得稅

| | 108.4.1~ 108.6.30 | 107.4.1~ 107.6.30 | 108.1.1~ 108.6.30 | 107.1.1~ 107.6.30 |
|-------------------------------|----------------------|----------------------|----------------------|----------------------|
| 當期所得稅費用(利益)： | | | | |
| 當期應付所得稅 | \$150,560 | \$229,136 | \$291,389 | \$371,937 |
| 遞延所得稅費用(利益)： | | | | |
| 與暫時性差異之原始產生及其迴轉有關之遞延所得稅費用(利益) | 4,962 | (162,548) | 4,962 | (162,548) |
| 與稅率變動有關之遞延所得稅 | - | - | - | 50,219 |
| 所得稅費用 | <u>\$155,522</u> | <u>\$66,588</u> | <u>\$296,351</u> | <u>\$259,608</u> |

東陽實業廠股份有限公司及子公司合併財務報表附註(續)
 (僅經核閱，未依一般公認審計準則查核)
 (金額除另有註明外，均以新台幣仟元為單位)

認列於其他綜合損益之所得稅

| | 108.4.1~ 108.6.30 | 107.4.1~ 107.6.30 | 108.1.1~ 108.6.30 | 107.1.1~ 107.6.30 |
|-----------------------|----------------------|----------------------|----------------------|----------------------|
| 遞延所得稅費用(利益)： | | | | |
| 確定福利計畫再衡量數 | \$- | \$- | \$- | \$4,135 |
| 國外營運機構財務報表 換算之兌換差額 | (2,120) | - | (2,120) | (2,744) |
| 與其他綜合損益組成部分 相關之所得稅 | <u>\$ (2,120)</u> | <u>\$-</u> | <u>\$ (2,120)</u> | <u>\$ 1,391</u> |

所得稅申報核定情形

截至民國一〇八年六月三十日，本公司及子公司之所得稅申報核定情形如下：

| | <u>所得稅申報核定情形</u> |
|--------|------------------|
| 本公司 | 核定至民國106年度 |
| 子公司－如陽 | 核定至民國106年度 |
| 子公司－鼎鋁 | 核定至民國106年度 |

24. 每股盈餘

基本每股盈餘金額之計算，係以當期歸屬於母公司普通股持有人之淨利除以當期流通在外之普通股加權平均股數。

稀釋每股盈餘金額之計算，係以當期歸屬於母公司普通股持有人之淨利（經調整轉換公司債之利息後）除以當期流通在外之普通股加權平均股數加上所有具稀釋作用之潛在普通股轉換為普通股時將發行之加權平均普通股股數。

| | 108.4.1~ 108.6.30 | 107.4.1~ 107.6.30 | 108.1.1~ 108.6.30 | 107.1.1~ 107.6.30 |
|--------------------------|----------------------|----------------------|----------------------|----------------------|
| (1) 基本每股盈餘 | | | | |
| 歸屬於母公司普通股持有人 之淨利(仟元) | <u>\$532,227</u> | <u>\$579,671</u> | <u>\$1,032,405</u> | <u>\$1,079,012</u> |
| 基本每股盈餘之普通股加權 平均股數(仟股) | <u>591,477</u> | <u>591,477</u> | <u>591,477</u> | <u>591,477</u> |
| 基本每股盈餘(元) | <u>\$0.90</u> | <u>\$0.98</u> | <u>\$1.75</u> | <u>\$1.82</u> |

東陽實業廠股份有限公司及子公司合併財務報表附註(續)
 (僅經核閱，未依一般公認審計準則查核)
 (金額除另有註明外，均以新台幣仟元為單位)

| | | | | |
|----------------------------|----------------------|----------------------|----------------------|----------------------|
| | 108.4.1~ 108.6.30 | 107.4.1~ 107.6.30 | 108.1.1~ 108.6.30 | 107.1.1~ 107.6.30 |
| (2) 稀釋每股盈餘 | | | | |
| 歸屬於母公司普通股持有人 之淨利(仟元) | <u>\$532,227</u> | <u>\$579,671</u> | <u>\$1,032,405</u> | <u>\$1,079,012</u> |
| 基本每股盈餘之普通股加權 平均股數(仟股) | 591,477 | 591,477 | 591,477 | 591,477 |
| 稀釋效果： | | | | |
| 員工酬勞一股票(仟股) | <u>56</u> | <u>53</u> | <u>56</u> | <u>53</u> |
| 經調整稀釋效果後之普通股 加權平均股數(仟股) | <u>591,533</u> | <u>591,530</u> | <u>591,533</u> | <u>591,530</u> |
| 稀釋每股盈餘(元) | <u>\$0.90</u> | <u>\$0.98</u> | <u>\$1.75</u> | <u>\$1.82</u> |

於報導期間後至財務報表通過發布前間，並無任何重大改變期末流通在外普通股或潛在普通股股數之其他交易。

七、關係人交易

於財務報導期間內與本集團有交易之關係人如下：

關係人名稱及關係

| 關係人名稱 | 與本集團之關係 |
|---------------------|----------|
| 敦陽化工股份有限公司 | 本公司之關聯企業 |
| 長春一汽富維東陽汽車塑料零部件有限公司 | 本公司之關聯企業 |
| 長沙廣汽東陽汽車零部件有限公司 | 本公司之關聯企業 |
| 大協西川東陽汽車部件(南京)有限公司 | 本公司之關聯企業 |
| 武漢恩碧塗料有限公司 | 本公司之關聯企業 |
| 武漢翔星汽車零部件有限公司 | 本公司之關聯企業 |
| 廣州恩碧塗料有限公司 | 本公司之關聯企業 |

東陽實業股份有限公司及子公司合併財務報表附註(續)
 (僅經核閱，未依一般公認審計準則查核)
 (金額除另有註明外，均以新台幣仟元為單位)

與關係人間之重大交易事項

(1) 銷貨

| | 108.4.1~ 108.6.30 | 107.4.1~ 107.6.30 | 108.1.1~ 108.6.30 | 107.1.1~ 107.6.30 |
|----------|----------------------|----------------------|----------------------|----------------------|
| 本集團之關聯企業 | \$106,251 | \$159,847 | \$197,081 | \$264,932 |

銷售予上述關係人者，其售價及收款條件與非關係人相當。

(2) 進貨

| | 108.4.1~ 108.6.30 | 107.4.1~ 107.6.30 | 108.1.1~ 108.6.30 | 107.1.1~ 107.6.30 |
|----------|----------------------|----------------------|----------------------|----------------------|
| 本集團之關聯企業 | \$83,979 | \$140,242 | \$187,763 | \$262,622 |

向其他關係人之進貨，其進價及付款期間與非關係人相當。

(3) 應收帳款－關係人

| | 108.6.30 | 107.12.31 | 107.6.30 |
|----------|-----------|-----------|-----------|
| 本集團之關聯企業 | \$114,747 | \$120,876 | \$162,159 |

(4) 應付帳款－關係人

| | 108.6.30 | 107.12.31 | 107.6.30 |
|----------|----------|-----------|-----------|
| 本集團之關聯企業 | \$92,182 | \$158,398 | \$167,535 |

(5) 本集團主要管理階層之獎酬

| | 108.4.1~ 108.6.30 | 107.4.1~ 107.6.30 | 108.1.1~ 108.6.30 | 107.1.1~ 107.6.30 |
|--------|----------------------|----------------------|----------------------|----------------------|
| 短期員工福利 | \$18,089 | \$17,342 | \$36,234 | \$35,488 |
| 退職後福利 | 26 | 26 | 53 | 53 |
| 合計 | \$18,115 | \$17,368 | \$36,287 | \$35,541 |

東陽實業廠股份有限公司及子公司合併財務報表附註(續)
 (僅經核閱，未依一般公認審計準則查核)
 (金額除另有註明外，均以新台幣仟元為單位)

八、質押之資產

本集團計有下列資產作為擔保品：

| 項 目 | 帳面金額 | | | 擔保債務 內容 |
|------------------------|---------------------|---------------------|---------------------|------------|
| | 108.6.30 | 107.12.31 | 107.6.30 | |
| 按攤銷後成本衡量之金融 資產 | \$18,728 | \$18,728 | \$18,728 | 履約保證金等 |
| 應收帳款 | - | - | 19,819 | 銀行借款 |
| 不動產、廠房及設備 — 土地 | 225,647 | 225,647 | 225,647 | 銀行借款 |
| 不動產、廠房及設備 — 房屋及建築物 | 844,637 | 844,661 | 881,512 | 銀行借款 |
| 不動產、廠房及設備 — 機器 | 90,700 | 98,266 | 92,247 | 銀行借款 |
| 使用權資產 | 195,170 | (註) | (註) | 銀行借款 |
| 預付租金及長期預付租金 (土地使用權) | (註) | 196,290 | 205,649 | 銀行借款 |
| 合計 | <u>\$ 1,374,882</u> | <u>\$ 1,383,592</u> | <u>\$ 1,443,602</u> | |

(註) 本集團自民國一〇八年一月一日起，採用國際財務報導準則第16號規定，並依準則之過渡規定選擇不重編比較期間。

九、重大或有負債及未認列之合約承諾

1. 截至民國一〇八年六月三十日止，除已於其他附註列示外，本公司計有下列或有負債及承諾事項未列入財務報表之中：

(1) 已開立未使用信用狀金額如下：(單位：仟元)

| 幣 別 | 108.6.30 |
|-----|----------|
| 美金 | 547 |
| 台幣 | 43,953 |

(2) 本公司截至民國一〇八年六月三十日止，委由金融機構出具68,900仟元之購貨保證函予供應商。

東陽實業廠股份有限公司及子公司合併財務報表附註(續)

(僅經核閱，未依一般公認審計準則查核)

(金額除另有註明外，均以新台幣仟元為單位)

2. 截至民國一〇八年六月三十日止，因本公司之關係企業—福州東陽、襄陽東陽、廣州東陽立松、大江渝強及南京東陽向金融機構融資借款，由本公司出具“Letter of support”予該金融機構，表明如下：在相關之銀行借款尚未清償前，本公司將持續協助關係企業維持良好之財務狀況。
3. 截至民國一〇八年六月三十日止，本公司與中國鋼鐵股份有限公司簽訂民國一〇八年第三季購買鋼捲合約，總價為169,676仟元，本公司並已開立保證票據17,500仟元。

十、重大之災害損失

無此事項。

十一、重大之期後事項

無此事項。

十二、其他

1. 金融工具之種類

| <u>金融資產</u> | 108.6.30 | 107.12.31 | 107.6.30 |
|----------------------|---------------------|---------------------|---------------------|
| 透過其他綜合損益按公允價值衡量之金融資產 | \$314,273 | \$276,612 | \$359,648 |
| 按攤銷後成本衡量之金融資產： | | | |
| 現金及約當現金(不含庫存現金) | 1,294,261 | 1,130,078 | 1,061,522 |
| 按攤銷後成本衡量之金融資產 | 31,467 | 31,329 | 45,050 |
| 應收票據 | 155,078 | 162,506 | 221,641 |
| 應收帳款(含關係人) | 4,103,050 | 4,196,221 | 4,636,166 |
| 其他應收款 | 349,794 | 133,804 | 412,667 |
| 合 計 | <u>\$6,247,923</u> | <u>\$5,930,550</u> | <u>\$6,736,694</u> |
| <u>金融負債</u> | | | |
| 攤銷後成本衡量之金融負債： | | | |
| 短期借款 | \$2,305,736 | \$2,000,902 | \$1,983,440 |
| 應付款項 | 4,743,470 | 4,223,724 | 5,863,448 |
| 應付公司債(含一年內到期) | 600,000 | 1,200,000 | 1,200,000 |
| 租賃負債 | 64,275 | (註1) | (註1) |
| 長期借款(含一年內到期) | 6,296,393 | 6,323,940 | 5,999,523 |
| 合 計 | <u>\$14,009,874</u> | <u>\$13,748,566</u> | <u>\$15,046,411</u> |

東陽實業廠股份有限公司及子公司合併財務報表附註(續)
(僅經核閱，未依一般公認審計準則查核)
(金額除另有註明外，均以新台幣仟元為單位)

註：

1.本集團自民國一〇八年一月一日起採用國際財務報導準則第16號規定，並依該準則之過渡規定選擇不重編比較期間。

2.財務風險管理目的與政策

本集團財務風險管理目標主要為管理營運活動相關之市場風險、信用風險及流動性風險，本集團依集團之政策及風險偏好，進行前述風險之辨認、衡量及管理。

本集團對於前述財務風險管理已依相關規範建立適當之政策、程序及內部控制，重要財務活動須經董事會依相關規範及內部控制制度進行覆核。於財務管理活動執行期間，本集團需確實遵循所訂定之財務風險管理之相關規定。

3.市場風險

本集團之市場風險係金融工具因市場價格變動，導致其公允價值或現金流量波動之風險，市場風險主要包括匯率風險、利率風險及其他價格風險(例如權益工具)組成。

匯率風險

本集團匯率風險主要與營業活動(收入或費用所使用之貨幣與本集團功能性貨幣不同時)及國外營運機構淨投資有關。

本集團之應收外幣款項與應付外幣款項之部分幣別相同，此時，部位相當部分會產生自然避險效果，針對部分外幣款項則使用自然避險，不符合避險會計之規定，因此未採用避險會計；另國外營運機構淨投資係屬策略投資，因此，本集團未對此進行避險。

本集團匯率風險之敏感度分析主要針對財務報導期間結束日之主要外幣貨幣性項目，其相關之外幣升值/貶值對本集團損益之影響。本集團之匯率風險主要受美金匯率波動影響，敏感度分析資訊如下：

當新台幣對美元升值/貶值1%時，對本集團於民國一〇八年及一〇七年上半年度之損益將分別減少/增加11,190仟元及9,516仟元。

東陽實業廠股份有限公司及子公司合併財務報表附註(續)

(僅經核閱，未依一般公認審計準則查核)

(金額除另有註明外，均以新台幣仟元為單位)

利率風險

利率風險係因市場利率之變動而導致金融工具之公允價值或未來現金流量波動之風險，本集團之利率風險主要係來自於浮動利率債務工具投資、固定利率借款及浮動利率借款。

有關利率風險之敏感度分析主要針對財務報導期間結束日之利率暴險項目，包括浮動利率投資、浮動利率借款，並假設持有一個會計年度，當利率上升/下降十個基本點，對本集團於民國一〇八年及一〇七年上半年度之損益將分別減少/增加3,654仟元及3,461仟元。

權益價格風險

本集團持有未上市櫃之權益證券，其公允價值會因該等投資標的未來價值之不確定性而受影響。本集團持有未上市櫃權益證券屬於透過損益按公允價值衡量類別。本集團藉由多角化投資並針對單一及整體之權益證券投資設定限額，以管理權益證券之價格風險。權益證券之投資組合資訊需定期提供予本集團之高階管理階層，董事會則須對重大之權益證券投資決策進行複核及核准。

其他權益工具或與權益工具連結之衍生工具之公允價值層級屬第三等級者，敏感度分析資訊請詳附註十二.8。

4. 信用風險管理

信用風險係指交易對手無法履行合約所載之義務，並導致財務損失之風險。本集團之信用風險係因營業活動(主要為應收帳款及票據)及財務活動(主要為銀行存款及各種金融工具)所致。

營業活動相關之信用風險

本集團各單位係依循信用風險之政策、程序及控制以管理信用風險。所有交易對手之信用風險評估係綜合考量該交易對手之財務狀況、信評機構之評等、以往之歷史交易經驗、目前經濟環境以及本集團內部評等標準等因素。本集團亦於適當時機使用某些信用增強工具(例如預收貨款及保險等)，以降低特定交易對手之信用風險。

本集團截至民國一〇八年六月三十日、一〇七年十二月三十一日及一〇七年六月三十日止，前十大客戶應收款項占本集團應收款項餘額之百分比分別為31%、35%及40%，其餘應收款項之信用集中風險相對並不重大。

東陽實業廠股份有限公司及子公司合併財務報表附註(續)

(僅經核閱，未依一般公認審計準則查核)

(金額除另有註明外，均以新台幣仟元為單位)

財務活動相關之信用風險

本集團之財務部依照集團政策管理銀行存款、固定收益證券及其他金融工具之信用風險。由於本集團之交易對象係由內部之控管程序決定，屬信用良好之銀行及具有投資等級之金融機構、公司組織及政府機關，故無重大之信用風險。

5. 流動性風險管理

本集團藉由現金及約當現金、銀行借款、轉換公司債等合約以維持財務彈性。下表係彙總本集團金融負債之合約所載付款之到期情形，依據最早可能被要求還款之日期並以其未折現現金流量編製，所列金額亦包括約定之利息。以浮動利率支付之利息現金流量，其未折現之利息金額係依據報導期間結束日殖利率曲線推導而得。

非衍生金融負債

| | 短於一年 | 一至二年 | 二至三年 | 三年以上 | 合計 |
|-----------|-------------|-------------|-------------|-------------|-------------|
| 108.6.30 | | | | | |
| 借款 | \$2,472,036 | \$2,850,054 | \$2,171,140 | \$1,374,576 | \$8,867,806 |
| 應付款項 | 4,743,740 | - | - | - | 4,743,740 |
| 應付公司債 | 604,725 | - | - | - | 604,725 |
| 租賃負債 | 16,881 | 15,790 | 12,790 | 20,779 | 66,240 |
| 107.12.31 | | | | | |
| 借款 | \$2,208,772 | \$2,938,457 | \$1,339,922 | \$2,148,247 | \$8,635,398 |
| 應付款項 | 4,223,723 | - | - | - | 4,223,723 |
| 應付公司債 | 608,775 | 600,675 | - | - | 1,209,450 |
| 107.6.30 | | | | | |
| 借款 | \$2,447,320 | \$4,272,458 | \$240,753 | \$1,225,955 | \$8,186,486 |
| 應付款項 | 5,863,448 | - | - | - | 5,863,448 |
| 應付公司債 | 612,825 | 604,725 | - | - | 1,217,550 |

東陽實業廠股份有限公司及子公司合併財務報表附註(續)
 (僅經核閱，未依一般公認審計準則查核)
 (金額除另有註明外，均以新台幣仟元為單位)

6. 來自籌資活動之負債之調節

民國一〇八年一月一日至六月三十日之負債之調節資訊：

| | 短期借款 | 長期借款 | 租賃負債 | 來自籌資活動之負債 總額 |
|----------|--------------------|--------------------|-----------------|--------------------|
| 108.1.1 | \$2,000,902 | \$6,323,940 | \$76,287 | \$8,401,129 |
| 現金流量 | 304,834 | (31,142) | (13,303) | 260,389 |
| 非現金之變動 | - | - | 1,291 | 1,291 |
| 匯率變動 | - | 3,595 | - | 3,595 |
| 108.6.30 | <u>\$2,305,736</u> | <u>\$6,296,393</u> | <u>\$64,275</u> | <u>\$8,666,404</u> |

民國一〇七年一月一日至六月三十日之負債之調節資訊：

| | 短期借款 | 長期借款 | 來自籌資活動之負債 總額 |
|----------|--------------------|--------------------|--------------------|
| 107.1.1 | \$2,015,689 | \$6,195,375 | \$8,211,064 |
| 現金流量 | (32,249) | (202,202) | (234,451) |
| 非現金之變動 | - | - | - |
| 匯率變動 | - | 6,350 | 6,350 |
| 107.6.30 | <u>\$1,983,440</u> | <u>\$5,999,523</u> | <u>\$7,982,963</u> |

7. 金融工具之公允價值

(1) 公允價值所採用之評價技術及假設

公允價值係指於衡量日，市場參與者間在有秩序之交易中出售資產所能收取或移轉負債所需支付之價格。本集團衡量或揭露金融資產及金融負債公允價值所使用之方法及假設如下：

- A. 現金及約當現金、應收款項及應付款項公允價值約等於帳面金額，主要係因此類工具之到期間短。
- B. 無活絡市場交易之權益工具(例如無活絡市場之未公開發行公司股票)採市場法估計公允價值，係以相同或可比公司權益工具之市場交易所產生之價格及其他攸關資訊(例如缺乏流通性折價因素、類似公司股票本益比、類似公司股票股價淨值比等輸入值)推估公允價值。
- C. 無活絡市場報價之債務類工具投資、銀行借款、應付公司債及其他非流動負債，公允價值係以交易對手報價或評價技術決定，評價技術係以現金流量折現分析為基礎決定，其利率及折現率等假設主要係參考類似工具相關資訊(例如櫃買中心參考殖利率曲線、Reuters商業本票利率平均報價及信用風險等資訊)。
- D. 其他金融資產及金融負債之公允價值，係依未來現金流量折現估計。

東陽實業廠股份有限公司及子公司合併財務報表附註(續)
 (僅經核閱，未依一般公認審計準則查核)
 (金額除另有註明外，均以新台幣仟元為單位)

(2) 金融工具公允價值層級相關資訊

本集團金融工具公允價值層級資訊請詳附註十二.8。

8. 公允價值層級

(1) 公允價值層級定義

以公允價值衡量或揭露之所有資產及負債，係按對整體公允價值衡量具重要性之最低等級輸入值，歸類其所屬公允價值層級。各等級輸入值如下：

第一等級：於衡量日可取得之相同資產或負債於活絡市場之報價(未經調整)。

第二等級：資產或負債直接或間接之可觀察輸入值，但包括於第一等級之報價者除外。

第三等級：資產或負債之不可觀察輸入值。

對以重複性基礎認列於財務報表之資產及負債，於每一報導期間結束日重評估其分類，以決定是否發生公允價值層級之各等級間之移轉。

(2) 公允價值衡量之層級資訊

本集團未有非重複性按公允價值衡量之資產，重複性資產及負債之公允價值層級資訊列示如下：

民國一〇八年六月三十日：

| | 第一等級 | 第二等級 | 第三等級 | 合計 |
|-----------------|------|------|-----------|-----------|
| 以公允價值衡量之金融資產： | | | | |
| 透過其他綜合損益按公允價值衡量 | | | | |
| 透過其他綜合損益按公允價值衡量 | | | | |
| 之權益工具 | \$- | \$- | \$314,273 | \$314,273 |

民國一〇七年十二月三十一日：

| | 第一等級 | 第二等級 | 第三等級 | 合計 |
|-----------------|------|------|-----------|-----------|
| 以公允價值衡量之金融資產： | | | | |
| 透過其他綜合損益按公允價值衡量 | | | | |
| 透過其他綜合損益按公允價值衡量 | | | | |
| 之權益工具 | \$- | \$- | \$276,612 | \$276,612 |

東陽實業廠股份有限公司及子公司合併財務報表附註(續)
 (僅經核閱，未依一般公認審計準則查核)
 (金額除另有註明外，均以新台幣仟元為單位)

民國一〇七年六月三十日：

| | 第一等級 | 第二等級 | 第三等級 | 合計 |
|-----------------|------|------|-----------|-----------|
| 以公允價值衡量之金融資產： | | | | |
| 透過其他綜合損益按公允價值衡量 | | | | |
| 透過其他綜合損益按公允價值衡量 | | | | |
| 之權益工具 | \$- | \$- | \$359,648 | \$359,648 |

公允價值層級第一等級與第二等級間之移轉

於民國一〇八及一〇七年上半年度，本集團重複性公允價值衡量之資產及負債，並無公允價值層級第一等級與第二等級間之移轉。

重複性公允價值層級第三等級之變動明細

本集團重複性公允價值衡量之資產及負債屬公允價值層級第三等級者，期初至期末餘額之調節列示如下：

| | 透過其他綜合損益按 公允價值衡量-股票 108年上半年度 | 透過其他綜合損益按 公允價值衡量-股票 107年上半年度 |
|-----------|------------------------------------|------------------------------------|
| 期初餘額 | \$276,612 | \$324,450 |
| 本期認列： | | |
| 認列於其他綜合損益 | 37,661 | 35,198 |
| 期末餘額 | \$314,273 | \$359,648 |

公允價值層級第三等級之重大不可觀察輸入值資訊

本集團公允價值層級第三等級之重複性公允價值衡量之資產，用於公允價值衡量之重大不可觀察輸入值如下表所列示：

民國一〇八年六月三十日：

| | 重大不可 評價技術 | 觀察輸入值 | 量化資訊 | 輸入值與 公允價值關係 | 輸入值與公允價值關係之敏 感度分析價值關係 |
|-------|--------------|-------------|----------------|------------------------------|---|
| 金融資產： | | | | | |
| 透過其他綜 | | | | | |
| 合損益按公 | | | | | |
| 允價值衡量 | | | | | |
| 之金融資產 | | | | | |
| 股票 | 市場法 | 類似公司本益 比 | 7.45~ 14.44 | 類似公司本益比越 高，公允價值估計 數越高。 | 類似公司本益比上升(下 降)10%，對本集團權益將減 少/增加30,427仟元 |

東陽實業廠股份有限公司及子公司合併財務報表附註(續)
 (僅經核閱，未依一般公認審計準則查核)
 (金額除另有註明外，均以新台幣仟元為單位)

民國一〇七年十二月三十一日：

| | 評價技術 | 重大不可 | | 輸入值與 | 輸入值與公允價值關係之敏 |
|-------|------|-------------|----------------|------------------------------|---|
| | | 觀察輸入值 | 量化資訊 | 公允價值關係 | 感度分析價值關係 |
| 金融資產： | | | | | |
| 透過其他綜 | | | | | |
| 合損益按公 | | | | | |
| 允價值衡量 | | | | | |
| 之金融資產 | | | | | |
| 股票 | 市場法 | 類似公司本益 比 | 6.84~ 14.09 | 類似公司本益比越 高，公允價值估計 數越高。 | 類似公司本益比上升(下 降)10%，對本集團權益將減 少/增加26,661仟元 |

民國一〇七年六月三十日：

| | 評價技術 | 重大不可 | | 輸入值與 | 輸入值與公允價值關係之敏 |
|-------|------|-------------|----------------|------------------------------|---|
| | | 觀察輸入值 | 量化資訊 | 公允價值關係 | 感度分析價值關係 |
| 金融資產： | | | | | |
| 透過其他綜 | | | | | |
| 合損益按公 | | | | | |
| 允價值衡量 | | | | | |
| 之金融資產 | | | | | |
| 股票 | 市場法 | 類似公司本益 比 | 9.13~ 15.74 | 類似公司本益比越 高，公允價值估計 數越高。 | 類似公司本益比上升(下 降)10%，對本集團權益將減 少/增加34,965仟元 |

第三等級公允價值衡量之評價流程

本集團財務部門負責進行公允價值驗證，藉獨立來源資料使評價結果貼近市場狀態、確認資料來源係獨立、可靠、與其他資源一致以及代表可執行價格，並於每一報導日依據集團會計政策須作重衡量或重評估之資產及負債之價值變動進行分析，以確保評價結果係屬合理。

東陽實業廠股份有限公司及子公司合併財務報表附註(續)
 (僅經核閱，未依一般公認審計準則查核)
 (金額除另有註明外，均以新台幣仟元為單位)

9. 具重大影響之外幣金融資產及負債資訊

本集團具重大影響之外幣金融資產及負債資訊如下：

| | | 金額單位：仟元 | | |
|-------------|----------|-----------|-------------|-----|
| | | 108.6.30 | | |
| | | 外幣 | 匯率 | 新台幣 |
| <u>金融資產</u> | | | | |
| 貨幣性項目： | | | | |
| USD | \$80,333 | 31.072 | \$2,496,107 | |
| CNY | 373,265 | 4.524 | 1,688,651 | |
| 非貨幣性項目： | | | | |
| CNY | 751,781 | 4.524 | 3,401,055 | |
| <u>金融負債</u> | | | | |
| 貨幣性項目： | | | | |
| USD | \$52,642 | 31.072 | \$1,635,692 | |
| CNY | 497,409 | 4.524 | 2,250,278 | |
| | | 107.12.31 | | |
| | | 外幣 | 匯率 | 新台幣 |
| <u>金融資產</u> | | | | |
| 貨幣性項目： | | | | |
| USD | \$81,558 | 30.733 | \$2,506,522 | |
| CNY | 381,722 | 4.473 | 1,707,443 | |
| 非貨幣項目： | | | | |
| CNY | 750,963 | 4.473 | 3,359,056 | |
| <u>金融負債</u> | | | | |
| 貨幣性項目： | | | | |
| USD | \$50,428 | 30.733 | \$1,549,804 | |
| CNY | 497,407 | 4.473 | 2,224,902 | |

東陽實業廠股份有限公司及子公司合併財務報表附註(續)
 (僅經核閱，未依一般公認審計準則查核)
 (金額除另有註明外，均以新台幣仟元為單位)

| | 107.6.30 | | |
|-------------|----------|--------|-------------|
| | 外幣 | 匯率 | 新台幣 |
| 金融資產 | | | |
| 貨幣性項目： | | | |
| USD | \$78,601 | 30.500 | \$2,397,331 |
| CNY | 449,303 | 4.607 | 2,069,939 |
| 非貨幣性項目： | | | |
| CNY | 704,267 | 4.607 | 3,244,556 |
| 金融負債 | | | |
| 貨幣性項目： | | | |
| USD | \$57,630 | 30.500 | \$1,757,715 |
| CNY | 544,039 | 4.607 | 2,506,388 |

由於本集團之集團個體功能性貨幣種類繁多，故無法按各重大影響之外幣幣別揭露貨幣性金融資產及金融負債之兌換損益資訊。本集團於民國一〇八年四月一日至六月三十日、一〇七年四月一日至六月三十日、民國一〇八年一月一日至六月三十日及一〇七年一月一日至六月三十日之外幣兌換利益分別為17,172仟元、75,849仟元、48,672仟元及23,840仟元。

上述資訊係以外幣帳面金額(已換算至功能性貨幣)為基礎揭露。

10. 資本管理

本集團資本管理之最主要目標，係確認維持健全之信用評等及良好之資本比率，以支持企業營運及股東權益之極大化。本集團依經濟情況以管理並調整資本結構，可能藉由調整股利支付、返還資本或發行新股以達成維持及調整資本結構之目的。

11. 技術合作契約

- ① 依照本公司與日商馬自達株式會社所訂立於民國一〇四年三月一日之技術合作契約，該公司應提供技術資訊及技術的協助等服務，本公司則應按契約規定之付款金額及期間支付技術報酬金給該公司。
- ② 依照本公司與日商 SUIRYO PLASTICS CO.,LTD. 訂立於民國一〇五年三月十一日之技術合作契約，該公司應提供GS BMC 車儀表板上之上蓋零件等技術資訊及技術的協助等服務，本公司則應按契約規定之付款金額及期間支付技術報酬金給該公司。

東陽實業廠股份有限公司及子公司合併財務報表附註(續)

(僅經核閱，未依一般公認審計準則查核)

(金額除另有註明外，均以新台幣仟元為單位)

- ③依照本公司與日商 SUIRYO PLASTICS CO.,LTD. 訂立於民國一〇六年九月十一日之技術合作契約，該公司應提供安裝於4X45車型上之零配件等技術資訊及技術的協助等服務，本公司則應按契約規定之付款金額及期間支付技術報酬金給該公司。
- ④依照本公司與日商 SUIRYO PLASTICS CO.,LTD. 訂立於民國一〇七年三月十九日之技術合作契約，該公司應提供安裝於4B45車型上之零配件等技術資訊及技術的協助等服務，本公司則應按契約規定之付款金額及期間支付技術報酬金給該公司。
- ⑤依照本公司與日商 Hitachi Chemical Co., Ltd. 訂立於民國一〇七年七月一十七日之技術合作契約，該公司應提供汽車用塑膠尾門技術資訊及技術的協助等服務，本公司則應按契約規定之付款金額及期間支付技術報酬金給該公司。
- ⑥依照本公司與日商 SUIRYO PLASTICS CO.,LTD. 訂立於民國一〇八年三月一十五日之技術合作契約，該公司應提供安裝於20MY 3X45車型上之零配件等技術資訊及技術的協助等服務，本公司則應按契約規定之付款金額及期間支付技術報酬金給該公司。

十三、附註揭露事項

1. 重大交易事項相關資訊：

- (1) 資金貸與他人：詳附表二。
- (2) 為他人背書保證：詳附表三。
- (3) 期末持有有價證券情形：詳附表四。
- (4) 累積買進或賣出同一有價證券之金額達新台幣三億元或實收資本額百分之二十以上：無。
- (5) 取得不動產之金額達新台幣三億元或實收資本額百分之二十以上：無。
- (6) 處分不動產之金額達新台幣三億元或實收資本額百分之二十以上：無。
- (7) 與關係人進、銷貨交易金額達新台幣一億元或實收資本額百分之二十以上：詳附表六。
- (8) 應收關係人款項達新台幣一億元或實收資本額百分之二十以上：無。
- (9) 從事衍生性商品交易：無。
- (10) 母子公司間及各子公司間之業務關係及重要交易往來情形及金額：詳附表一。

2. 轉投資事業相關資訊：

- (1) 對被投資公司直接或間接具有重大影響力或控制者：詳附表五。
- (2) 對被投資公司直接或間接具有控制力者，須再揭露被投資公司從事前款第一目至第九目交易之相關資訊，但被投資公司之總資產或營業收入若未達發行人各該項金額百分之十，或係直接或間接控制其人事、財務或業務者，得僅揭露第一目至第四目交易之相關資訊：詳附表五。

東陽實業廠股份有限公司及子公司合併財務報表附註(續)
 (僅經核閱，未依一般公認審計準則查核)
 (金額除另有註明外，均以新台幣仟元為單位)

3. 大陸投資資訊：(本公司)

- (1) 大陸被投資公司名稱、主要營業項目、實收資本額、投資方式、資金匯出入情形、持股比例、本期損益及認列之投資收益、期末投資帳面價值、已匯回投資收益及赴大陸地區投資限額：請詳附表七。
- (2) 與大陸被投資公司直接或間接經由第三地區所發生之重大交易事項，暨其價格、付款條件、未實現損益及其他有助於瞭解大陸投資對財務報告影響之有關資料：請詳附表二、附表三及附表七。

十四、部門資訊

為管理之目的，本公司依據終端產品市場劃分營運單位，並分為下列二個應報導營運部門：

組車市場部門：負責生產及銷售組車市場所需之汽機車零部件。

維修市場部門：負責生產及銷售售後維修服務市場之汽機車零部件。

營運部門並未彙總以組成前述之應報導營運部門。

管理階層個別監督其業務單位之營運結果，以制定資源分配與績效評估之決策。部門之績效係根據營業損益予以評估，並採與合併財務報表中營業損益一致之方式衡量。

營運部門間之移轉訂價係以與外部第三人類似之常規交易基礎。

應報導部門損益、資產與負債之資訊

民國一〇八年四月一日至六月三十日

| | <u>組車市場</u> | <u>維修市場</u> | <u>調整及銷除</u> | <u>合計</u> |
|----------|--------------------|--------------------|----------------------|--------------------|
| 收入 | | | | |
| 來自外部客戶收入 | \$1,384,296 | \$3,896,780 | \$- | \$5,281,076 |
| 部門間收入 | - | - | - | - |
| 收入合計 | <u>\$1,384,296</u> | <u>\$3,896,780</u> | <u>\$-</u> | <u>\$5,281,076</u> |
| 部門損益 | <u>\$(18,158)</u> | <u>\$705,907</u> | <u>\$(40,175)</u> 註一 | <u>\$647,574</u> |

註一：每一營運部門之損益不包含歸屬於非控制權益淨利(40,175)仟元。

東陽實業廠股份有限公司及子公司合併財務報表附註(續)
 (僅經核閱，未依一般公認審計準則查核)
 (金額除另有註明外，均以新台幣仟元為單位)

民國一〇八年一月一日至六月三十日

| | 組車市場 | 維修市場 | 調整及銷除 | 合計 |
|----------|--------------------|--------------------|----------------------|---------------------|
| 收入 | | | | |
| 來自外部客戶收入 | \$2,789,229 | \$7,801,740 | \$- | \$10,590,969 |
| 部門間收入 | - | - | - | - |
| 收入合計 | <u>\$2,789,229</u> | <u>\$7,801,740</u> | <u>\$-</u> | <u>\$10,590,969</u> |
| 部門損益 | <u>\$(45,076)</u> | <u>\$1,373,832</u> | <u>\$(70,366)</u> 註一 | <u>\$1,258,390</u> |

註一：每一營運部門之損益不包含歸屬於非控制權益淨利(70,366)仟元。

民國一〇七年四月一日至六月三十日

| | 組車市場 | 維修市場 | 調整及銷除 | 合計 |
|----------|--------------------|--------------------|--------------------|--------------------|
| 收入 | | | | |
| 來自外部客戶收入 | \$2,236,149 | \$3,570,191 | \$- | \$5,806,340 |
| 部門間收入 | - | - | - | - |
| 收入合計 | <u>\$2,236,149</u> | <u>\$3,570,191</u> | <u>\$-</u> | <u>\$5,806,340</u> |
| 部門損益 | <u>\$101,034</u> | <u>\$545,225</u> | <u>\$10,926</u> 註一 | <u>\$657,185</u> |

註一：每一營運部門之損益不包含歸屬於非控制權益淨利10,926仟元。

民國一〇七年一月一日至六月三十日

| | 組車市場 | 維修市場 | 調整及銷除 | 合計 |
|----------|--------------------|--------------------|--------------------|---------------------|
| 收入 | | | | |
| 來自外部客戶收入 | \$4,644,835 | \$7,406,643 | \$- | \$12,051,478 |
| 部門間收入 | - | - | - | - |
| 收入合計 | <u>\$4,644,835</u> | <u>\$7,406,643</u> | <u>\$-</u> | <u>\$12,051,478</u> |
| 部門損益 | <u>\$284,902</u> | <u>\$1,053,718</u> | <u>\$14,650</u> 註一 | <u>\$1,353,270</u> |

註一：每一營運部門之損益不包含歸屬於非控制權益淨利14,650仟元。

東陽實業廠股份有限公司及子公司合併財務報表附註(續)
(金額除另有註明外，均以新台幣仟元為單位)

附表一
母子公司間業務關係及重要交易往來情形
民國一〇八年第二季

| 編號 (註一) | 交易人名稱 | 交易往 來對象 | 與交易人 之關係 (註二) | 交易往來情形 | | | 佔合併總營收或總資產之 比率(註三) |
|------------|--------|--------------|---------------------|--------|----------|-----------------|-----------------------|
| | | | | 科目 | 金額 | 交易條件 | |
| 0 | 本公司 | 鼎鋁 | 1 | 銷貨收入 | \$52,339 | 銷售日起算約45-120天收款 | 0.49% |
| 0 | 本公司 | TYG PRODUCTS | 1 | 銷貨收入 | 59,982 | 銷售日起算約90天收款 | 0.57% |
| 0 | 本公司 | 南京東陽 | 1 | 應收帳款 | 43,197 | 銷售日起算約90天收款 | 0.12% |
| 0 | 本公司 | TYG PRODUCTS | 1 | 應收帳款 | 35,516 | 銷售日起算約90天收款 | 0.09% |
| 0 | 本公司 | 福州東陽 | 1 | 其他應收款 | 83,969 | 每年收款 | 0.22% |
| 0 | 本公司 | 佛山東陽 | 1 | 其他應收款 | 41,930 | 每年收款 | 0.11% |
| 1 | 重慶大江東陽 | 重慶大江渝強 | 3 | 銷貨收入 | 253,010 | 出貨後90天收款 | 2.39% |
| 2 | 襄陽東陽 | 福州東陽 | 3 | 銷貨收入 | 71,633 | 開立發票後90天收款 | 0.68% |
| 3 | 福州東陽 | 襄陽東陽 | 3 | 銷貨收入 | 39,323 | 月結90天 | 0.37% |

註一：母公司及子公司相互間之業務往來資訊應分別於編號欄註明，編號之填寫方法如下：

1. 母公司填0。
2. 子公司依公司別由阿拉伯數字1開始依序編號。

註二：與交易人之關係有以下三種，標示種類即可：

1. 母公司對子公司。
2. 子公司對母公司。
3. 子公司對子公司。

註三：交易往來金額佔合併總營收或總資產比率之計算，若屬資產負債科目者，以期末餘額佔合併總資產之方式計算；若屬損益科目者，以期末累積金額佔合併總營收之方式計算。

東陽實業廠股份有限公司及子公司合併財務報表附註(續)
(金額除另有註明外，均以新台幣仟元為單位)

附表二
資金貸與他人：

單位：仟元

| 編號 (註一) | 貸出資金 之公司 | 貸與 對象 | 往來項目 | 是否 為關 係人 | 本期最高 金額 (註八) | 期末餘額 | 實際動支 金額 | 利率 區間 | 資金貸 與性質 (註四) | 業務往來 金額 (註五) | 有短期融 通資金必 要之原因 (註六) | 提列 備抵 損失 金額 | 擔保品 | | 對個別對象資 金貸與限額 (註二) | 資金貸與 總限額 (註三) | 備註 |
|------------|-------------------------------------|-----------------------|-------|----------------|---------------------------|--------------------------|--------------------------|----------|--------------------|--------------------|------------------------------|----------------------|-----|----|-----------------------------|-----------------------------|------|
| | | | | | | | | | | | | | 名稱 | 價值 | | | |
| 1 | TONG YANG HOLDING CORPORATION | 襄陽東陽汽車 零部件有限公 司 | 其他應收款 | 是 | \$102,938 (RMB 22,000) | \$99,528 (RMB 22,000) | \$63,336 (RMB 14,000) | 4.50% | 2 | - | 營運週轉 | - | - | - | \$1,198,043 (USD 38,557) | \$2,396,055 (USD 77,113) | (註七) |
| 1 | TONG YANG HOLDING CORPORATION | 福州東陽塑料 製品有限公司 | 其他應收款 | 是 | \$91,800 (RMB 20,000) | \$- | \$- | 4.80% | 2 | - | 營運週轉 | - | - | - | \$1,198,043 (USD 38,557) | \$2,396,055 (USD 77,113) | (註七) |

(註一) 本公司及子公司資金融通資訊應於編號欄註明，編號之填寫方法如下：

(1) 發行人填0。

(2) 被投資公司按公司別由阿拉伯數字1開始依序編號。

(註二) 子公司對個別對象之資金融通限額：

(1) 有業務往來者：個別貸與金額以不超過雙方業務往來金額為限。所稱業務往來金額係指雙方間進貨或銷貨金額孰高者。

(2) 有資金融通之必要者：個別貸與金額以不超過當期股權淨值百分之二十為限。

(註三) 子公司對外資金融通限額不得超過當期股權淨值百分之四十為限。

(註四) 資金貸與性質之填寫方法如下：

(1) 有業務往來者請填1。

(2) 有短期融通資金之必要者請填2。

(註五) 資金貸與性質屬1者，應填列業務往來金額，業務往來金額係指貸出資金之公司與貸與對象最近一年度之業務往來金額。

(註六) 資金貸與性質屬2者，應具體說明必要貸與資金之原因及貸與對象之資金用途，例如償還借款、購置設備、營業週轉...等。

(註七) 編製合併報表時業已沖銷。

(註八) 係依當年度資金貸與他人之最高餘額。

(註九) 108.06.30美元兌換新台幣匯率為1：31.072。

人民幣兌換新台幣匯率為1：4.524。

東陽實業廠股份有限公司及子公司合併財務報表附註(續)
(金額除另有註明外，均以新台幣仟元為單位)

附表三
為他人背書保證

單位：仟元

| 編號 (註一) | 背書保證者公司 名稱 | 被背書保證對象 | | 對單一企業 背書保證限額 (註三) | 本期最高 背書保證餘額 (註六) | 期末背書 保證餘額 | 實際動支 金額 | 以財產擔 保之背書 保證金額 | 累計背書保證 金額佔最近期 財務報表淨值 之比率 | 背書保證 最高限額 (註四) | 屬母公 司對子 公司背 書保證 | 屬子公司 對母公司 背書保證 | 屬對大陸 地區背書 保證 | 備註 |
|------------|-------------------------------------|----------------------------|------------|-----------------------------|---------------------------|---------------------------|---------------------------|----------------------|-----------------------------------|-----------------------------|--------------------------|----------------------|--------------------|------|
| | | 公司名稱 | 關係 (註二) | | | | | | | | | | | |
| 1 | TONG YANG HOLDING CORPORATION | 大協西川東陽汽 車部件(南京)有 限公司 | (6) | \$1,198,043 (USD 38,557) | \$180,979 (USD 5,725) | \$155,360 (USD 5,000) | \$99,430 (USD 3,200) | - | 2.59% | \$2,396,055 (USD 77,113) | N | N | Y | |
| 1 | TONG YANG HOLDING CORPORATION | 襄陽東陽汽車零 部件有限公司 | (2) | \$1,198,043 (USD 38,557) | \$435,008 (USD 14,000) | \$435,008 (USD 14,000) | \$435,008 (USD 14,000) | - | 7.26% | \$2,396,055 (USD 77,113) | Y | N | Y | (註五) |
| 1 | TONG YANG HOLDING CORPORATION | 襄陽東陽汽車零 部件有限公司 | (2) | \$1,198,043 (USD 38,557) | \$352,872 (RMB 78,000) | \$352,872 (RMB 78,000) | \$301,796 (RMB 66,710) | - | 5.89% | \$2,396,055 (USD 77,113) | Y | N | Y | (註五) |
| 1 | TONG YANG HOLDING CORPORATION | 福州東陽塑料製 品有限公司 | (2) | \$1,198,043 (USD 38,557) | \$137,190 (RMB 30,000) | \$135,720 (RMB 30,000) | \$65,312 (RMB 14,437) | - | 2.27% | \$2,396,055 (USD 77,113) | Y | N | Y | (註五) |

註一：本公司及子公司背書保證資訊應分別列兩表並於編號欄註明，編號之填寫方法如下：本公司填0。子公司依公司別由阿拉伯數字1開始依序編號。

註二：背書保證者與被背書保證對象之關係有下列六種，標示種類即可：

- (1) 有業務往來之公司。
- (2) 公司直接及間接持有表決權之股份超過百分之五十之公司。
- (3) 直接及間接對公司持有表決權之股份超過百分之五十之公司。
- (4) 公司直接及間接持有表決權股份達百分之九十以上之公司間。
- (5) 基於承攬工程需要之同業間或共同起造人間依合約規定互保之公司。
- (6) 因共同投資關係由全體出資股東依其持股比率對其背書保證之公司。
- (7) 同業間依消費者保護法規範從事預售屋銷售合約之履約保證連帶擔保。

註三：對單一企業背書保證限額：最近期淨值百分之二十。

註四：背書保證最高限額：背書保證者最近期淨值百分之四十。

註五：編製合併報表時業已沖銷。

註六：係依當年度為他人背書保證之最高餘額。

註七：108.06.30 美金兌換新台幣匯率為 1：31.072。

人民幣兌換新台幣匯率為 1：4.524。

東陽實業廠股份有限公司及子公司合併財務報表附註(續)
(金額除另有註明外，均以新台幣仟元為單位)

附表四

期末持有有價證券情形(不包含投資子公司、關聯企業及合資控制部分)：

| 持有之公司 | 有價證券種類及名稱 (註一) | 與有價證券發行人之關係 | 帳列科目 | 期 | | 末 | | 備註 |
|------------|-------------------|-----------------------|--------------------------|--------|---------|--------|--------------|----|
| | | | | 股數(仟股) | 帳面金額 | 持股比例 | 公允價值 (註二) | |
| 東陽實業廠(股)公司 | 股票－豐裕 | 透過其他綜合損益按公允價值衡量之被投資公司 | 透過其他綜合損益按公允價值衡量之金融資產-非流動 | 20 | 10,000 | 10.00% | 500 | |
| | 股票－福竝 | // | // | 5,472 | 256,873 | 14.14% | 46.94 | |
| 鼎錫實業股份有限公司 | 股票－福竝 | 透過其他綜合損益按公允價值衡量之被投資公司 | 透過其他綜合損益按公允價值衡量之金融資產-非流動 | 1,010 | 47,400 | 2.61% | 46.94 | |

註一：本表所稱有價證券，係指屬國際財務報導準則第9號「金融工具」範圍內之股票、債券、受益憑證及上述項目所衍生之有價證券。

註二：透過其他綜合損益按公允價值衡量之金融資產-非流動係參考可比較公司評價後之每股公允價值。

東陽實業廠股份有限公司及子公司合併財務報表附註(續)
(金額除另有註明外，均以新台幣仟元為單位)

附表五

對被投資公司直接或間接具有重大影響力或控制力者：

單位：仟元

| 投資公司 名稱 | 被投資公司 名稱 | 所在 地區 | 主要營業 項目 | 原始投資金額(註一) | | 期末持有 | | | 持股比例* 被投資公司 期末淨值 | 被投資公司 本期(損)益 | 本期認列之 投資(損)益 (註二) | 備註 |
|--------------------|-------------------------------------|------------|-------------------------|--|--|------------|---------|--------------|------------------------|-----------------|-------------------------|------|
| | | | | 本期期末 | 去年年底 | 股數 (仟股) | 比率 | 帳面金額 (註三) | | | | |
| 東陽實業 廠(股)公 司 | 敦陽化工股份有 限公司 | 台灣 | 塗料、化工原 料之加工及買 賣 | \$58,465 | \$58,465 | 3,600 | 40.00% | \$119,104 | \$117,047 | \$31,759 | \$12,704 | |
| | TONG YANG HOLDING CORPORATION | 英屬開 曼群島 | 一般投資業 | 3,549,040 (USD 107,525) | 3,549,040 (USD 107,525) | 75,467 | 100.00% | 5,989,765 | 5,990,153 | (19,966) | (19,966) | (註四) |
| | HOW BOND INVESTMENT CO.,LTD. | 英屬維 京群島 | 一般投資業 | 603,434 (USD 16,000) | 603,434 (USD 16,000) | 16,000 | 100.00% | 1,003,604 | 1,009,822 | 21,953 | 21,953 | (註四) |
| | TYG EUROPE S.P.A. | 義大利 | 汽機車零件之 生產及銷售 | 357,691 (ITL 3,495,623) (EUR 7,810) (USD 170) | 357,691 (ITL 3,495,623) (EUR 7,810) (USD 170) | 4,859 | 100.00% | 151,007 | 151,007 | (2,414) | (2,414) | (註四) |
| | 中華國際投資股 份有限公司 | 台灣 | 一般投資業 | - | - | 122 | 33.34% | 2,418 | 10,746 | (57) | (292) | (註六) |
| | 鼎鋁實業股份有 限公司 | 台灣 | 汽車零組件及 模具進出口買 賣業務 | 66,865 | 81,865 | 2,000 | 100.00% | 70,275 | 70,275 | 3,465 | 3,465 | (註四) |

東陽實業廠股份有限公司及子公司合併財務報表附註(續)
(金額除另有註明外，均以新台幣仟元為單位)

附表五(續)

| 投資公司 名稱 | 被投資公司名稱 | 所在地 區 | 主要營業 項目 | 原始投資金額(註一) | | 期末持有 | | | 持股比例* 被投資公司 期末淨值 | 被投資公司 本期(損)益 | 本期認列之 投資(損)益 (註二) | 備註 |
|--------------------|---------------------------------|------------|----------------|------------------------|------------------------|------------|--------|--------------|------------------------|-----------------|-------------------------|------|
| | | | | 本期期末 | 去年年底 | 股數 (仟股) | 比率 | 帳面金額 (註三) | | | | |
| 東陽實業 廠(股)公 司 | 如陽股份有限公司 | 台灣 | 汽車零件之生 產及銷售 | \$242,740 | \$242,740 | 12,947 | 58.95% | \$250,427 | \$250,436 | \$5,094 | \$3,003 | (註四) |
| | C & D CAPITAL CORPORATION | 英屬維 京群島 | 一般投資業 | 49,114 (USD1,678) | 82,180 (USD2,750) | 1,677 | 33.34% | 56,733 | 55,824 | 17,751 | (8,888) | (註六) |
| | C & D CAPITAL II CORPORATION | 英屬維 京群島 | 一般投資業 | 170,260 (USD 5,335) | 188,542 (USD 5,927) | 5,335 | 42.53% | 130,607 | 165,751 | (4) | (14,585) | (註六) |

東陽實業廠股份有限公司及子公司合併財務報表附註(續)
(金額除另有註明外，均以新台幣仟元為單位)

附表五(續)

| 投資公司名稱 | 被投資公司名稱 | 所在地區 | 主要營業項目 | 原始投資金額(註一) | | 期末持有 | | | 被投資公司本期(損)益 | 本期認列之投資(損)益 | 備註 |
|-------------------------------|---------------------|------|--------------------------|------------|------------|------|---------|------------|-------------|-------------|------|
| | | | | 本期期末 | 去年年底 | 股數 | 比率 | 帳面金額(註三) | | | |
| TONG YANG HOLDING CORPORATION | 長春一汽富維東陽汽車塑料零部件有限公司 | 大陸 | 生產及銷售各種機動車輛配套塑料製品等 | USD 13,230 | USD 13,230 | - | 49.00% | USD 55,177 | USD 7,406 | USD 3,629 | |
| | 福州東陽塑料製品有限公司 | 大陸 | 生產及銷售各種機動車輛配套塑料製品等 | USD 16,500 | USD 16,500 | - | 100.00% | USD 20,883 | USD (2,560) | USD (2,560) | (註四) |
| | 重慶大江渝強塑料製品有限公司 | 大陸 | 生產及銷售各種機動車輛配套塑料製品等 | USD 8,150 | USD 8,150 | - | 55.00% | USD 17,895 | USD (3,846) | USD (2,115) | (註四) |
| | 重慶大江東陽塑料製品有限公司 | 大陸 | 生產及銷售各種機動車輛配套塑料製品等 | USD 3,250 | USD 3,250 | - | 25.00% | USD 8,232 | USD (2,770) | USD (693) | (註四) |
| | 大協四川東陽汽車部件(南京)有限公司 | 大陸 | 生產及銷售各種機動車輛配套塑料製品等 | USD 12,375 | USD 12,375 | - | 45.00% | USD 10,949 | USD 404 | USD 182 | |
| | 襄陽東陽汽車零部件有限公司 | 大陸 | 生產及銷售各種機動車輛配套塑料製品等 | USD 12,005 | USD 9,800 | - | 49.00% | USD 1,879 | USD (1,894) | USD (928) | (註四) |
| | 佛山東陽汽車零部件有限公司 | 大陸 | 生產及銷售各種機動車輛配套塑料製品等 | USD 18,500 | USD 18,500 | - | 100.00% | USD 18,581 | USD 141 | USD 141 | (註四) |
| | 長春恩碧塗料有限公司 | 大陸 | 加工及買賣油漆、凡立水、油漆材料及精細化工原料等 | USD 600 | USD 600 | - | 40.00% | USD - | USD (13) | USD (5) | |
| | 廣州恩碧塗料有限公司 | 大陸 | 生產、加工和銷售化工原料、污染防止設備等 | USD 240 | USD 240 | - | 40.00% | USD 8,014 | USD 1,723 | USD 689 | |
| | 天津恩碧塗料有限公司 | 大陸 | 加工及買賣油漆、凡立水、油漆材料及精細化工原料等 | USD 480 | USD 480 | - | 40.00% | USD 3,633 | USD 479 | USD 192 | |
| | 武漢恩碧塗料有限公司 | 大陸 | 加工及買賣油漆、凡立水、油漆材料及精細化工原料等 | USD 600 | USD 600 | - | 40.00% | USD 6,781 | USD 1,737 | USD 695 | |
| | 南京恩碧塗料有限公司 | 大陸 | 加工及買賣油漆、凡立水、油漆材料及精細化工原料等 | USD 1,200 | USD 1,200 | - | 40.00% | USD 2,717 | USD (464) | USD (185) | |
| | 武漢翔星汽車零部件有限公司 | 大陸 | 生產及銷售各種機動車輛配套塑料製品等 | USD 3,000 | USD 3,000 | - | 25.00% | USD 3,430 | USD 668 | USD 167 | |
| | 廣州東陽立松模具製造有限公司 | 大陸 | 各類模具之設計、製造、維修及買賣 | USD 7,599 | USD 7,599 | - | 90.00% | USD 5,011 | USD (490) | USD (441) | (註四) |
| | 長沙廣汽東陽汽車零部件有限公司 | 大陸 | 生產及銷售各種機動車輛配套塑料製品等 | USD 17,150 | USD 17,150 | - | 49.00% | USD 18,754 | USD 1,936 | USD 949 | |
| | 東陽(廣州)技術研發服務有限公司 | 大陸 | 產品設計、技術研發、實驗測試與服務管理等 | USD 1,840 | USD 1,840 | - | 100.00% | USD 2,131 | USD 371 | USD 371 | (註四) |

東陽實業廠股份有限公司及子公司合併財務報表附註(續)
(金額除另有註明外，均以新台幣仟元為單位)

附表五(續)

| 投資公司名稱 | 被投資公司名稱 | 所在地區 | 主要營業項目 | 原始投資金額(註一) | | 期末持有 | | | 被投資公司本期(損)益 | 本期認列之投資(損)益 | 備註 |
|-------------------------------|---------------------------|------|--------------------|------------|------------|------|---------|--------------|--------------|--------------|--------|
| | | | | 本期期末 | 去年年底 | 股數 | 比率 | 帳面金額 (註三) | | | |
| 重慶大江渝強塑料製品有限公司 | 重慶大江東陽塑料製品有限公司 | 大陸 | 生產及銷售各種機動車輛配套塑料製品等 | RMB 56,985 | RMB 56,985 | - | 54.55% | RMB 123,372 | RMB (18,781) | RMB (10,245) | (註四) |
| 福州東陽塑料製品有限公司 | 襄陽東陽汽車零部件有限公司 | 大陸 | 生產及銷售各種機動車輛配套塑料製品等 | RMB 31,953 | RMB 16,500 | - | 51.00% | RMB 13,429 | RMB (12,841) | RMB (6,549) | (註四) |
| HOW BOND INVESTMENT CO., LTD. | TYG HOLDING (U.S.A), INC. | 美國 | 投資控股 | USD 2,520 | USD 2,520 | 1 | 100.00% | 531,034 | 47,799 | 47,799 | (註四、五) |
| | 南京東陽交通器材零部件有限公司 | 大陸 | 生產及銷售各種機動車輛配套塑料製品等 | 820,610 | 820,610 | - | 100.00% | 465,397 | (26,012) | (26,012) | (註四) |

註一：原始投資金額不含盈餘轉增資之金額。

註二：本期認列投資(損)益係依本公司直接投資之持股比例計算之。

註三：期末帳面金額係包含順流未實現利益之消除。

註四：編製合併報表時業已沖銷。

註五：TYG HOLDING (U.S.A), INC 為國外控股公司，並依當地法令規定以合併報表為主要財務報表者，僅揭露至該控股公司之相關資訊。

註六：本期認列之投資損益包含依國際財務報導準則第9號對所持有金融資產按公允價值衡量之評價損益。

註七：108.06.30 美金兌換新台幣匯率為 1：31.072，人民幣兌換新台幣匯率為 1：4.524；108 年度第二季美元兌換新台幣平均匯率為 1：30.885，人民幣兌換新台幣平均匯率為 1：4.555。

東陽實業廠股份有限公司及子公司合併財務報表附註(續)
(金額除另有註明外，均以新台幣仟元為單位)

附表六
與關係人進、銷貨交易金額達新台幣一億元或實收資本額百分之二十以上： 單位:仟元

| 進(銷)貨之公司 | 交易對象 | 關係 | 交易情形 | | | | 交易條件與一般交易不同之情形及原因 | | 應收(付)票據、帳款 | | 備註 |
|----------------|--------------------|--|-------|---------------------------|------------|------------------|-------------------|---------|---------------------------------|-----------------|-----|
| | | | 進(銷)貨 | 金額 | 佔總進(銷)貨之比率 | 授信期間 | 單價 | 授信期間 | 餘額 | 佔總應收(付)票據、帳款之比率 | |
| 重慶大江東陽塑料製品有限公司 | 重慶大江渝強塑料製品有限公司 | 本公司之子公司(TONG YANG HOLDING)採權益法評價之被投資公司 | 銷貨 | \$253,010 (RMB 55,546) | 51.64% | 收款條件為出貨後90天收款 | 參考本公司底價辦理 | 與一般客戶相當 | 應收帳款 \$85,250 (RMB18,844) | 25.41% | (註) |
| 福州東陽塑料製品有限公司 | 大協西川東陽汽車部件(南京)有限公司 | 本公司之子公司(TONG YANG HOLDING)採權益法評價之被投資公司 | 銷貨 | \$179,986 (RMB 39,514) | 38.92% | 收款條件為銷售日起算約60天收款 | 參考本公司底價辦理 | 與一般客戶相當 | 應收帳款 \$96,547 (RMB21,341) | 23.39% | |

(註)：編制合併報表時業已沖銷

東陽實業廠股份有限公司及子公司合併財務報表附註(續)
(金額除另有註明外，均以新台幣仟元為單位)

附表七
大陸投資資訊

單位: 仟元

| 大陸被投資公司名稱 | 主要營業項目 | 實收資本額 | 投資方式 | 本期末初匯出 累積投資金額 | 本期匯出或收回 投資金額 | | 本期末匯出 累積投資金額 | 被投資公司 本期損益 | 本公司直接 或間接 投資之持 股比例 | 本期認列投 資(損)益 (註三/四) | 期末投資帳 面價值 (註三/五) | 截至本期 止已匯回 投資收益 |
|---------------------|---|------------|------------|------------------|-----------------|------------|-----------------|---------------|-----------------------------|--------------------------|------------------------|----------------------|
| | | | | | 匯出 | 收回 | | | | | | |
| 南京東陽塑料製品有限公司 | 1. 有關汽車保險桿及其零件, 及其他機動車輛、機器腳踏車之零件、附件及化工原料、防止污染設備之生產及銷售業務與油漆天然聚合物為基料之凡立水、其他凡立水及油漆材料、精細化工原料之加工買賣等業務。 | USD - | (註一) | USD 3,659 | - | - | USD 3,659 | - | - | - | - | 無 |
| 蕪湖幼獅東陽汽車塑料零部件有限公司 | | USD - | (註一) | USD 4,407 | - | - | USD 4,407 | - | - | - | - | 無 |
| 哈爾濱哈飛開億鈹金製品有限公司 | | USD - | (註一) | USD 10,860 | - | - | USD 10,860 | - | - | - | - | 無 |
| 天津三之星機帶有限公司 | | USD - | (註一) | USD 1,033 | - | - | USD 1,033 | - | - | - | - | 無 |
| 天津長瀨塑料公司 | | USD - | (註一) | USD 54 | - | - | USD 54 | - | - | - | - | 無 |
| 福州東陽塑料製品有限公司 | | USD 17,500 | (註一) | USD 16,808 | - | - | USD 16,808 | USD (2,560) | 100.00% | USD(2,560) | USD 20,883 | 無 |
| 重慶大江渝強塑料製品有限公司 | | USD 13,000 | (註一) | USD 6,372 | - | - | USD 6,372 | USD (3,846) | 55.00% | USD(2,115) | USD 17,895 | USD 4,000 |
| 廣州恩碧塗料有限公司 | | USD 5,400 | (註一) | USD 1,162 | - | - | USD 1,162 | USD 1,723 | 40.00% | USD 689 | USD 8,014 | 無 |
| 長春恩碧塗料有限公司 | | USD 1,500 | (註一) | USD 474 | - | - | USD 474 | USD (13) | 40.00% | USD (5) | USD - | 無 |
| 天津恩碧塗料有限公司 | | USD 5,200 | (註一) | USD 887 | - | - | USD 887 | USD 479 | 40.00% | USD 192 | USD 3,633 | 無 |
| 長春一汽富維東陽汽車塑料零部件有限公司 | | USD 27,000 | (註一) | USD 16,747 | - | - | USD 16,747 | USD 7,406 | 49.00% | USD 3,629 | USD 55,177 | USD 1,000 |
| 哈爾濱哈飛東陽塑料製品有限公司 | | USD - | (註一) | USD 4,113 | - | - | USD 4,113 | - | - | - | - | 無 |
| 武漢恩碧塗料有限公司 | | USD 1,500 | (註一) | USD 965 | - | - | USD 965 | USD 1,737 | 40.00% | USD 695 | USD 6,781 | 無 |
| 南京恩碧塗料有限公司 | | USD 3,000 | (註一) | USD 1,465 | - | - | USD 1,465 | USD (464) | 40.00% | USD (185) | USD 2,717 | 無 |
| 重慶大江東陽塑料製品有限公司 | | USD 13,000 | (註一) | USD 3,692 | - | - | USD 3,692 | USD (2,770) | 25.00% | USD (693) | USD 8,232 | 無 |
| 大協西川東陽汽車部件(南京)有限公司 | | USD 27,500 | (註一) | USD 19,670 | - | - | USD 19,670 | USD 404 | 45.00% | USD 182 | USD 10,949 | 無 |
| 武漢翔星汽車零部件有限公司 | USD 12,000 | (註一) | USD 3,228 | - | - | USD 3,228 | USD 668 | 25.00% | USD 167 | USD 3,430 | 無 | |
| 南京東陽交通器材零部件有限公司 | USD 28,000 | (註二) | USD 27,454 | - | - | USD 27,454 | (26,012) | 100.00% | (26,012) | 465,397 | 無 | |
| 廣州東陽立松模具製造有限公司 | RMB 100,000 | (註一) | USD 11,172 | - | - | USD 11,172 | USD (490) | 90.00% | USD (441) | USD 5,011 | 無 | |
| 長沙廣汽東陽汽車零部件有限公司 | USD 35,000 | (註一) | USD 17,132 | - | - | USD 17,132 | USD 1,936 | 49.00% | USD 949 | USD 18,754 | 無 | |
| 福州開銘模具有限公司 | USD - | (註三) | USD 200 | - | - | USD 200 | - | - | - | - | 無 | |
| 襄陽東陽汽車零部件有限公司 | USD 24,500 | (註一) | USD 20,154 | USD 2,205 | - | USD 22,359 | USD (1,894) | 49.00% | USD (928) | USD 1,879 | 無 | |
| 佛山東陽汽車零部件有限公司 | USD 18,500 | (註一) | USD 18,586 | - | - | USD 18,586 | USD 141 | 100.00% | USD 141 | USD 18,581 | 無 | |
| 東陽(廣州)技術研發服務有限公司 | RMB 12,000 | (註一) | USD 1,840 | - | - | USD 1,840 | USD 371 | 100.00% | USD 371 | USD 2,131 | 無 | |

東陽實業廠股份有限公司及子公司合併財務報表附註(續)
(金額除另有註明外，均以新台幣仟元為單位)

| 本期期末累計匯出赴大陸地區投資金額 | 經濟部投審會核准投資金額 | 依經濟部投審會規定 赴大陸地區投資限額 |
|-------------------|--------------|------------------------|
| USD 194,339仟元 | USD197,299仟元 | (註六) |

註一、透過第三地區公司-TONG YANG HOLDING CORPORATION再投資大陸。

註二、透過第三地區公司-HOW BOND INVESTMENT CO., LTD.再投資大陸。

註三、透過第三地區公司-駿東國際有限公司再投資大陸。

註四、108.06.30 美金兌換新台幣匯率為 1：31.072，人民幣兌換新台幣匯率為 1：4.524；108 年度第二季美元兌換新台幣平均匯率為 1:30.885，人民幣兌換新台幣平均匯率為 1:4.555。

註五、期末投資帳面價值係依本公司直接或間接投資之持股比例計算之。

註六、依 97.8.22「在大陸地區從事投資或技術合作許可辦法」及「在大陸地區從事投資或技術合作審查原則」修正案投資人對大陸投資累計金額依其他企業之上限比例為：淨值或合併淨值之 60%，其較高者。但經經濟部工業局核發符合企業營運總部營業範圍證明文企業或跨國企業在台子公司不在此限，本公司適用企業營運總部，故無限額規定。